

# Losverzeichnis



## Eichen- & Buntlaubwertholz Submission „Arnstein“

**Termin: 13.03.2024**

**Achtung:**  
Eine Gebotsabgabe ist bis zum  
13.03.2024 um 9:00Uhr  
ausschließlich über die BaySF-  
Holzbörse - [www.baysf-  
holzboerse.de](http://www.baysf-holzboerse.de) – möglich!



## Eichen- und Buntlaubwertholz-Submission Arnstein am 13.03.2024

Seite: 2

---

<u>Inhalt:</u>	S. 2
- Verkaufsurkunde	S. 3 und 4
- Inhaltsübersicht	S. 6
- Zusammenstellung der Angebotsmengen nach Lagerplätzen	S. 8
- Lagerplatzliste	S. 9
- Zusammenstellung Lagerplatz Schafwiese mit Lageplan	S. 10
- Losverzeichnis der Forstbetriebe Bad Königshofen, Forchheim und Kelheim für den Lagerplatz Schafwiese	S. 11 bis 34
- Zusammenstellung Lagerplatz Sindertsbachtal mit Lageplan	S. 35
- Losverzeichnis der Forstbetriebe Bad Brückenau und Hammelburg für den Lagerplatz Sindertsbachtal	S. 36 bis 61
- Zusammenstellung Lagerplatz Birklein mit Lageplan	S. 62
- Losverzeichnis der Forstbetriebe Allersberg, Arnstein, Rothenburg und Ebrach für den Lagerplatz Birklein	S. 63 bis 91
- Zusammenstellung Lagerplatz Salzweg mit Lageplan	S. 92
- Losverzeichnis der Forstbetrieb Rothenbuch für den Lagerplatz Salzweg	S. 93 bis 122

Sehr geehrte Damen und Herren,

die diesjährige Eichen- und Buntlaubwertholz-Submission der *Bayerischen Staatsforsten AöR* findet am **Mittwoch, den 13. März 2024 am Forstbetrieb Ebrach** statt.

Die Gebotsabgabe ist ab diesem Jahr ausschließlich digital auf der BaySF Holzbörse unter [www.baysf-holzboerse.de](http://www.baysf-holzboerse.de) möglich. Die Auswertung der digitalen Gebote erfolgt am 13.03.2024 ab 09:00 Uhr am Forstbetrieb Ebrach. Die Ergebnisse der Submission werden den Beteiligten schriftlich bekannt gegeben.

Das Holz liegt auf den **vier bekannten unterfränkischen Lagerplätzen Birklein, Schafwiese, Sindertsbachtal und Salzweg** (Autobahnausfahrt Weibersbrunn).

Die Anfahrtsbeschreibungen können Sie beiliegenden Lageplänen entnehmen.

Sollte es schneien, ist dafür gesorgt, dass Sie die Hölzer schneefrei besichtigen und einwerten können. **Die Besichtigung ist ab 17.02.2024 möglich.**

Wir freuen uns auf Ihre Gebote und stehen Ihnen für weitere Fragen gerne zur Verfügung.

Mit freundlichen Grüßen

gez.  
Hubert Weikhart  
Kundenbetreuer Laubsägeholz, Wertholz, Export

gez.  
Sebastian Klinghardt  
Kundenbetreuer Nadelstammholz

## Eichen- und Buntlaubwertholz-Submission Arnstein am 13.03.2024

Seite: 3

---

### Verkaufsurkunde

#### I. Submissionsbedingungen

1. Die Gebotsabgabe erfolgt in **ganzen Euro je Festmeter** (Euro/fm); hinzu kommt die gesetzliche Mehrwertsteuer. Gebote unter **100.- €/fm** bleiben unberücksichtigt.
2. Gebote in bedingter Form, gemeinschaftliche Gebote mehrerer Personen oder Nebengebote werden nicht berücksichtigt.
3. Die Kaufgebote können **ausschließlich in der BaySF Holzbörse** unter [www.baysf-holzboerse.de](http://www.baysf-holzboerse.de) abgegeben werden und müssen bis spätestens 13.03.2024 um 09:00 Uhr eingegeben sein.
4. Der Zuschlag bei Submissionen wird in der BaySF-Holzbörse erteilt, bei Versteigerungen mündlich vor Ort. Der Zuschlag wird grundsätzlich dem Meistbietenden erteilt, ein Anspruch auf Zuschlagserteilung besteht aber nicht. Bei Zweifeln und Streitigkeiten über das Meistgebot entscheiden die BaySF. Im Falle mehrerer gleich hoher Meistgebote bei einer Submission wird der Zuschlag dem zeitlich ersten der eingegangenen gleich hohen Gebote erteilt.
5. Verkaufsleiter ist der Kundenbetreuer Laubsägeholz, Wertholz, Export:

Hubert Weikhart

Tel: +49 (0) 9553 - 98 97 292

Fax: +49 (0) 9553 - 98 97 299

Mobil: +49 (0) 170 - 33 40 176

Email: [hubert.weikhart@baysf.de](mailto:hubert.weikhart@baysf.de)

#### II. Verkaufsbedingungen

1. Für die Submission gelten die Verkaufs- und Zahlungsbedingungen für Holzverkäufe der *Bayerischen Staatsforsten Anstalt öffentlichen Rechts* (VZB) vom 01.09.2016, Aktenzeichen H-FB-004 sowie die Allgemeinen Versteigerungs- und Submissionsbedingungen für Holzverkäufe der *Bayerischen Staatsforsten Anstalt öffentlichen Rechts* (VZB-VS) vom 01.07.2011, Aktenzeichen H-FB-006 und die AGB's der BaySF Holzbörse.

Die VZB und VZB VS können auf der Homepage der Bayerischen Staatsforsten unter <http://www.baysf.de/de/wald-bewirtschaften/holzverkauf.html> heruntergeladen werden. Die AGB's der BaySF Holzbörse können [hier](#) eingesehen werden.

## Eichen- und Buntlaubwertholz-Submission Arnstein am 13.03.2024

Seite: 4

---

Jeder Bieter erkennt durch die Abgabe seines Gebots diese allgemeinen sowie nachfolgende besonderen Bedingungen an und verzichtet auf die nachträgliche Einrede, dass ihm diese nicht bekannt gewesen seien.

2. Mit dem Zuschlag gilt der Verkauf als rechtsverbindlich abgeschlossen.
3. Rechnungsstellung:  
Die Rechnungsstellung erfolgt zentral durch das Kundenbetreuerbüro Laubsägeholz, Wertholz, Export in Höhe der zugeschlagenen Lose sämtlicher Forstbetriebe der *Bayerischen Staatsforsten AöR*. Bei Zahlungseingang innerhalb von 14 Tagen werden 2% Skonto gewährt.
4. Bei der Verbringung des Rohholzes in Länder der EU oder in Drittländer hat der Kunde zeitnah einen Nachweis der Verbringung zu liefern. Dazu erhält er mit der Rechnung ein Formblatt "Nachweis der Lieferung im Holzverkauf für Umsatzsteuerzwecke" mit der Bitte um Ausfertigung und Rücksendung an das Kundenbetreuerbüro.
5. **Hinweis: Neue, einheitliche Ermittlung des Mittendurchmessers (MDM) ohne Rinde:**

Der auf dem Stamm angeschriebene MDM entspricht dem MDM mit Rinde. (Ausnahme: Bei abgestorbenen Eichen, bei denen die Rinde abgefallen ist. Dort wurde der MDM so gemessen, wie der Stamm auf dem Platz liegt. Das Programm macht jedoch automatisch auch hier den stärkeklassenbezogenen Rindenabzug!)

Im Losverzeichnis abgedruckt finden Sie den MDM ohne Rinde.

Der Rindenabzug wurde automatisch entsprechend der aktuell bei den BaySF gültigen Rindenabzugstabelle für die jeweilige Baumart vorgenommen.

Für Eiche ist z.B. der Abzug wie folgt:

Durchmesser mit Rinde (in cm)	Rindenabzug (in cm)
32 - 42	3
43 - 53	4
54 - 74	5
75 - 93	6
94 +	7

**Wir bitten Sie, dies bei der Einschätzung Ihrer Ausbeute aus dem Stamm, Ihrer Einwertung und Gebotsabgabe pro fm zu berücksichtigen.**

## Eichen-/Buntlaubholz-Subm. Arnstein 2024

Veranstaltung: Eichen-/Buntlaubholz-Subm. Arnstein 2024  
Ort: Ebrach  
Typ: Submission  
Zeit: Vom 17.02.2024, 09:00:00 bis 13.03.2024, 09:00:00  
Veranstalter: Laubsägeholz, Wertholz, Export  
1. Verantwortlicher: Hubert Weikhart  
Status: im Shop

## Inhaltsübersicht

Forstbetrieb Allersberg		33 Lose insg.	57,44 fm
	> Lagerplatz Birklein	33 Lose insg.	57,44 fm
Forstbetrieb Arnstein		193 Lose insg.	308,13 fm
	> Lagerplatz Birklein	193 Lose insg.	308,13 fm
Forstbetrieb Rothenburg		47 Lose insg.	95,69 fm
	> Lagerplatz Birklein	47 Lose insg.	95,69 fm
Forstbetrieb Ebrach		43 Lose insg.	82,30 fm
	> Lagerplatz Birklein	43 Lose insg.	82,30 fm
Forstbetrieb Bad Brückenau		50 Lose insg.	86,02 fm
	> Lagerplatz Sindertsbachtal	50 Lose insg.	86,02 fm
Forstbetrieb Hammelburg		267 Lose insg.	362,55 fm
	> Lagerplatz Sindertsbachtal	267 Lose insg.	362,55 fm
Forstbetrieb Bad Königshofen		109 Lose insg.	159,87 fm
	> Lagerplatz Schafwiese	109 Lose insg.	159,87 fm
Forstbetrieb Forchheim		130 Lose insg.	151,95 fm
	> Lagerplatz Schafwiese	130 Lose insg.	151,95 fm
Forstbetrieb Kelheim		36 Lose insg.	37,95 fm
	> Lagerplatz Schafwiese	36 Lose insg.	37,95 fm
Forstbetrieb Rothenbuch		396 Lose insg.	592,25 fm
	> Lagerplatz Salzweg	396 Lose insg.	592,25 fm

**1304 Lose insgesamt    1.934,15 fm gesamt**

## Zusammenstellung nach Lagerplätzen

### Lagerplatz Birklein

Forstbetrieb Allersberg	33 Lose insg.	57,44 fm
Forstbetrieb Arnstein	193 Lose insg.	308,13 fm
Forstbetrieb Rothenburg	47 Lose insg.	95,69 fm
Forstbetrieb Ebrach	43 Lose insg.	82,30 fm

### Lagerplatz Sindertsbachtal

Forstbetrieb Bad Brückenau	50 Lose insg.	86,02 fm
Forstbetrieb Hammelburg	267 Lose insg.	362,55 fm

### Lagerplatz Schafwiese

Forstbetrieb Bad Königshofen	109 Lose insg.	159,87 fm
Forstbetrieb Forchheim	130 Lose insg.	151,95 fm
Forstbetrieb Kelheim	36 Lose insg.	37,95 fm

### Lagerplatz Salzweg

Forstbetrieb Rothenbuch	396 Lose insg.	592,25 fm
-------------------------	----------------	-----------

**1304 Lose insgesamt      1.934,15 fm gesamt**



---

## Lagerplatzliste

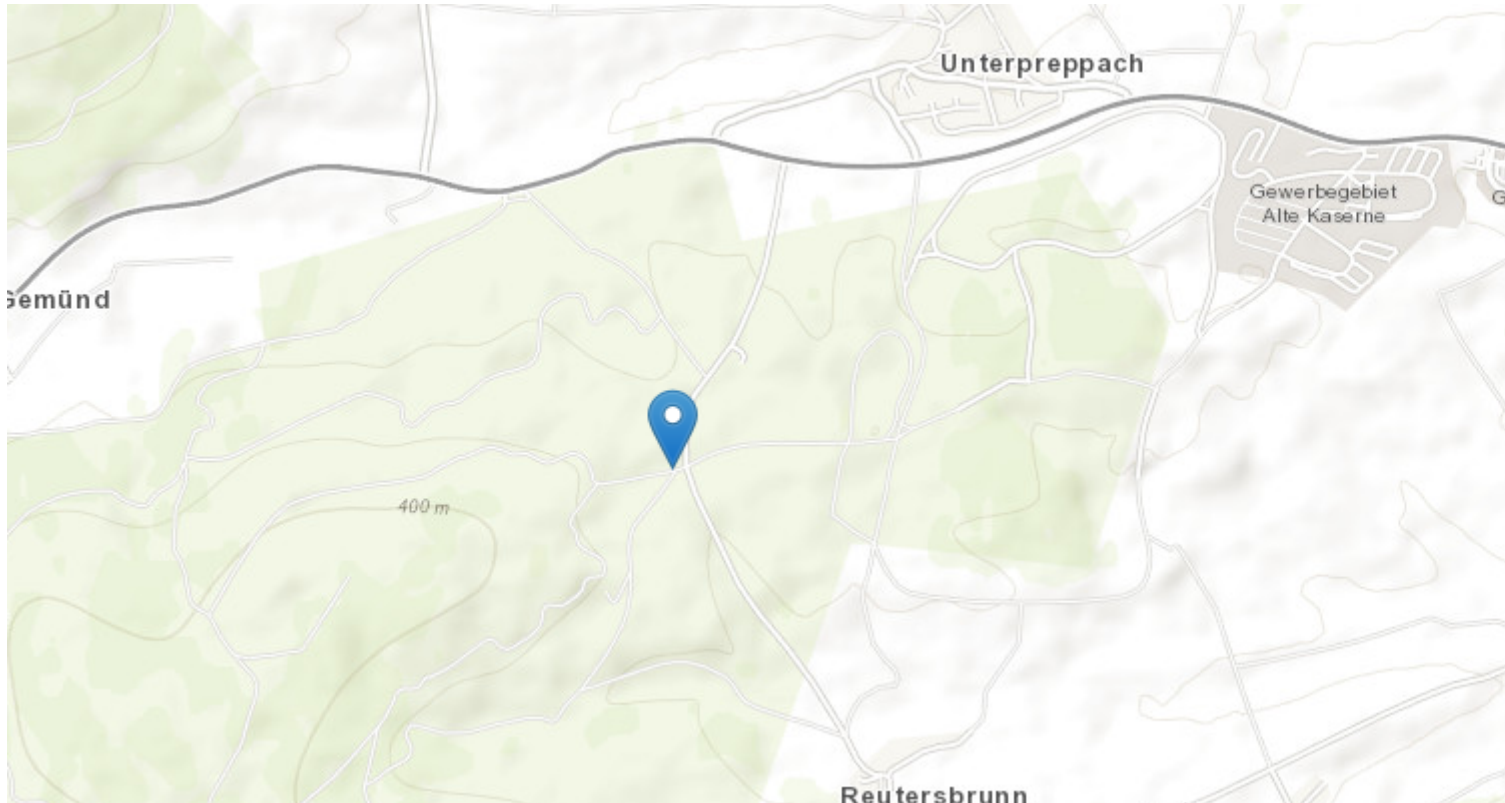
---

1101 Lagerplatz Birklein			11 FB Arnstein
Lagerplatzverantwortliche Tobias Schreck	Tel: 0936390650	Mobil:	
2405 Lagerplatz Sindertsbachtal			24 FB Hammelburg
Lagerplatzverantwortliche Christoph Hemmerich	Tel:	Mobil: 0179 1284561	
1301 Lagerplatz Schafwiese			13 FB Bad Königshofen
Lagerplatzverantwortliche Daniel Sommer	Tel: 09531 942883	Mobil: 0162 2138252	
3801 Lagerplatz Salzweg			38 FB Rothenbuch
Lagerplatzverantwortliche Gabriel Posner	Tel: +496094258	Mobil: +491796896316	

## Lagerplatz Schafwiese

Koordinaten:WGS84 X: 50.0856, WGS84 Y: 10.7447

Lagerplatzverantwortliche: Daniel Sommer, Tel: 09531 942883 Mob:: 0162 2138252



Anfahrt : Koordinaten WGS84 X = 4028688,78 / WGS84 Y = 764438,72 / WGS84 Z = 4868854,33

Forstbetrieb Bad Königshofen	Losnr von 01300 bis 01499	159,87 fm
Forstbetrieb Forchheim	Losnr von 01500 bis 01699	151,95 fm
Forstbetrieb Kelheim	Losnr von 01700 bis 01799	37,95 fm

# Forstbetrieb Bad Königshofen

## Forstbetrieb Bad Königshofen

## Lagerplatz:Schafwiese

Los Nr	Holzart	Länge (in Meter)	Durchm in cm		fm (o.R.)	Bemerkung
			o.R.	m.R.		
1300	Eiche	5,90	69,00	75,00	2,21	
1301	Eiche	6,20	58,00	63,00	1,64	
1302	Eiche	6,90	58,00	63,00	1,82	
1303	Eiche	5,40	66,00	71,00	1,85	
1304	Eiche	3,20	59,00	64,00	0,87	
1305	Eiche	4,20	53,00	58,00	0,93	
1306	Eiche	6,00	51,00	56,00	1,23	
1307	Eiche	5,20	68,00	73,00	1,89	
1308	Eiche	4,60	71,00	77,00	1,82	
1309	Eiche	5,20	61,00	66,00	1,52	
1310	Eiche	6,00	47,00	51,00	1,04	
1311	Eiche	5,80	49,00	54,00	1,09	
1312	Eiche	5,20	49,00	54,00	0,98	
1313	Eiche	4,50	49,00	53,00	0,85	

## Forstbetrieb Bad Königshofen

## Lagerplatz:Schafwiese

Los Nr	Holzart	Länge (in Meter)	Durchm in cm		fm (o.R.)	Bemerkung
			o.R.	m.R.		
1314	Eiche	4,60	72,00	78,00	1,87	
1315	Eiche	7,40	58,00	63,00	1,96	
1316	Eiche	7,70	60,00	65,00	2,18	
1317	Eiche	9,10	47,00	51,00	1,58	
1318	Eiche	8,50	64,00	69,00	2,73	
1319	Eiche	9,00	50,00	55,00	1,77	
1320	Eiche	9,10	69,00	74,00	3,40	
1321	Eiche	9,60	49,00	53,00	1,81	
1322	Eiche	4,30	63,00	68,00	1,34	
1323	Eiche	4,30	58,00	63,00	1,14	
1324	Eiche	5,20	72,00	78,00	2,12	
1325	Eiche	4,70	69,00	75,00	1,76	
1326	Eiche	4,10	73,00	79,00	1,72	
1327	Eiche	7,10	74,00	80,00	3,05	

## Forstbetrieb Bad Königshofen

## Lagerplatz:Schafwiese

Los Nr	Holzart	Länge (in Meter)	Durchm in cm		fm (o.R.)	Bemerkung
			o.R.	m.R.		
1328	Eiche	7,50	59,00	64,00	2,05	
1329	Eiche	7,10	59,00	64,00	1,94	
1330	Eiche	6,00	63,00	68,00	1,87	
1331	Eiche	5,20	67,00	72,00	1,83	
1332	Eiche	5,10	51,00	56,00	1,04	
1333	Eiche	5,30	55,00	60,00	1,26	
1334	Eiche	4,00	63,00	68,00	1,25	
1335	Eiche	7,90	63,00	68,00	2,46	
1336	Eiche	5,30	52,00	57,00	1,13	
1337	Eiche	5,20	58,00	63,00	1,37	
1338	Eiche	4,40	69,00	74,00	1,65	
1339	Eiche	4,10	53,00	58,00	0,90	
1340	Eiche	4,50	60,00	65,00	1,27	
1341	Eiche	5,70	48,00	52,00	1,03	

## Forstbetrieb Bad Königshofen

## Lagerplatz:Schafwiese

Los Nr	Holzart	Länge (in Meter)	Durchm in cm		fm (o.R.)	Bemerkung
			o.R.	m.R.		
1342	Eiche	6,10	55,00	60,00	1,45	
1343	Eiche	4,40	60,00	65,00	1,24	
1344	Eiche	4,40	71,00	77,00	1,74	
1345	Eiche	4,10	56,00	61,00	1,01	
1346	Eiche	3,10	49,00	54,00	0,58	
1347	Eiche	4,10	55,00	60,00	0,97	
1348	Eiche	3,40	59,00	64,00	0,93	
1349	Eiche	4,00	62,00	67,00	1,21	
1350	Eiche	3,10	70,00	76,00	1,19	
1351	Eiche	3,50	58,00	63,00	0,92	
1352	Eiche	3,70	56,00	61,00	0,91	
1353	Eiche	4,80	53,00	58,00	1,06	
1354	Eiche	6,10	51,00	56,00	1,25	
1355	Eiche	7,30	59,00	64,00	2,00	

## Forstbetrieb Bad Königshofen

## Lagerplatz:Schafwiese

Los Nr	Holzart	Länge (in Meter)	Durchm in cm		fm (o.R.)	Bemerkung
			o.R.	m.R.		
1356	Eiche	4,50	73,00	79,00	1,88	
1357	Eiche	4,00	54,00	59,00	0,92	
1358	Eiche	3,90	48,00	52,00	0,71	
1359	Eiche	5,50	62,00	67,00	1,66	
1360	Eiche	6,10	68,00	73,00	2,22	
1361	Eiche	6,30	76,00	82,00	2,86	
1362	Eiche	5,70	74,00	80,00	2,45	
1363	Eiche	5,40	67,00	72,00	1,90	
1364	Eiche	5,00	59,00	64,00	1,37	
1365	Eiche	4,80	48,00	52,00	0,87	
1366	Eiche	4,20	65,00	70,00	1,39	
1367	Eiche	3,40	50,00	55,00	0,67	
1368	Eiche	3,30	50,00	55,00	0,65	
1369	Eiche	5,40	61,00	66,00	1,58	



## Forstbetrieb Bad Königshofen

## Lagerplatz:Schafwiese

Los Nr	Holzart	Länge (in Meter)	Durchm in cm		fm (o.R.)	Bemerkung
			o.R.	m.R.		
1370	Eiche	3,20	59,00	64,00	0,87	
1371	Eiche	8,20	62,00	67,00	2,48	
1372	Eiche	7,70	62,00	67,00	2,32	
1373	Eiche	8,10	72,00	78,00	3,30	
1374	Eiche	8,30	58,00	63,00	2,19	
1375	Eiche	7,00	45,00	49,00	1,11	
1376	Eiche	6,10	49,00	54,00	1,15	
1377	Eiche	5,10	49,00	53,00	0,96	
1378	Eiche	5,10	49,00	53,00	0,96	
1379	Eiche	4,50	42,00	46,00	0,62	
1380	Eiche	7,30	59,00	64,00	2,00	
1381	Eiche	4,00	46,00	50,00	0,66	
1382	Eiche	4,20	56,00	61,00	1,03	
1383	Eiche	4,10	47,00	51,00	0,71	

## Forstbetrieb Bad Königshofen

## Lagerplatz:Schafwiese

Los Nr	Holzart	Länge (in Meter)	Durchm in cm		fm (o.R.)	Bemerkung
			o.R.	m.R.		
1384	Eiche	5,00	49,00	53,00	0,94	
1385	Eiche	4,50	62,00	67,00	1,36	
1386	Eiche	3,00	48,00	52,00	0,54	
1387	Eiche	5,10	45,00	49,00	0,81	
1388	Eiche	4,10	58,00	63,00	1,08	
1389	Eiche	5,20	52,00	57,00	1,10	
1390	Eiche	5,60	54,00	59,00	1,28	
1391	Eiche	8,00	51,00	56,00	1,63	
1392	Eiche	9,20	48,00	52,00	1,66	
1393	Eiche	9,10	55,00	60,00	2,16	
1394	Eiche	10,20	53,00	58,00	2,25	
1395	Eiche	9,20	43,00	47,00	1,34	
1396	Eiche	5,70	51,00	56,00	1,16	
1397	Eiche	5,00	60,00	65,00	1,41	

## Forstbetrieb Bad Königshofen

## Lagerplatz:Schafwiese

Los Nr	Holzart	Länge (in Meter)	Durchm in cm		fm (o.R.)	Bemerkung
			o.R.	m.R.		
1398	Eiche	3,50	50,00	55,00	0,69	
1399	Eiche	4,70	71,00	77,00	1,86	
1400	Eiche	6,30	65,00	70,00	2,09	
1401	Eiche	5,00	51,00	56,00	1,02	
1402	Esche	9,50	66,00	70,00	3,25	
1403	Esche	5,10	45,00	49,00	0,81	
1404	Esche	3,10	42,00	46,00	0,43	
1405	Esche	4,10	53,00	57,00	0,90	
1406	Eiche	5,40	49,00	53,00	1,02	
1407	Eiche	4,10	53,00	58,00	0,90	
1408	Eiche	5,60	48,00	52,00	1,01	
<b>Forstbetrieb Bad Königshofen</b>		<b>Summe: 159,87 fm</b>				

# Forstbetrieb Forchheim

## Forstbetrieb Forchheim

## Lagerplatz:Schafwiese

Los Nr	Holzart	Länge (in Meter)	Durchm in cm		fm (o.R.)	Bemerkung
			o.R.	m.R.		
1500	Eiche	2,50	61,00	66,00	0,73	
1501	Eiche	3,40	56,00	61,00	0,84	
1502	Eiche	4,10	55,00	60,00	0,97	
1503	Eiche	5,80	55,00	60,00	1,38	
1504	Eiche	7,20	61,00	66,00	2,10	
1505	Eiche	6,20	68,00	73,00	2,25	
1506	Eiche	5,10	65,00	70,00	1,69	
1507	Eiche	10,20	58,00	63,00	2,69	
1508	Eiche	7,20	68,00	73,00	2,61	
1509	Eiche	5,70	58,00	63,00	1,51	
1510	Eiche	7,10	72,00	78,00	2,89	
1511	Eiche	4,40	79,00	85,00	2,16	
1512	Eiche	3,60	60,00	65,00	1,02	
1513	Eiche	5,10	58,00	63,00	1,35	

## Forstbetrieb Forchheim

## Lagerplatz:Schafwiese

Los Nr	Holzart	Länge (in Meter)	Durchm in cm		fm (o.R.)	Bemerkung
			o.R.	m.R.		
1514	Eiche	3,70	69,00	75,00	1,38	
1515	Eiche	5,20	63,00	68,00	1,62	
1516	Eiche	4,10	65,00	70,00	1,36	
1517	Eiche	2,90	70,00	76,00	1,12	
1518	Eiche	2,90	45,00	49,00	0,46	
1519	Eiche	3,00	53,00	58,00	0,66	
1520	Eiche	3,70	59,00	64,00	1,01	
1521	Eiche	3,70	62,00	67,00	1,12	
1522	Eiche	5,30	51,00	56,00	1,08	
1523	Eiche	4,80	42,00	46,00	0,67	
1524	Eiche	4,20	60,00	65,00	1,19	
1525	Eiche	5,60	47,00	51,00	0,97	
1526	Eiche	7,20	53,00	58,00	1,59	
1527	Eiche	9,50	45,00	49,00	1,51	

## Forstbetrieb Forchheim

## Lagerplatz:Schafwiese

Los Nr	Holzart	Länge (in Meter)	Durchm in cm		fm (o.R.)	Bemerkung
			o.R.	m.R.		
1528	Eiche	7,70	61,00	66,00	2,25	
1529	Eiche	7,40	54,00	59,00	1,69	
1530	Elsbeere	4,10	27,00	29,00	0,23	
1531	Eiche	5,10	57,00	62,00	1,30	
1532	Eiche	4,00	79,00	85,00	1,96	
1533	Eiche	4,10	57,00	62,00	1,05	
1534	Eiche	6,00	69,00	75,00	2,24	
1535	Eiche	9,10	67,00	72,00	3,21	
1536	Eiche	8,00	62,00	67,00	2,42	
1537	Eiche	7,10	62,00	67,00	2,14	
1538	Eiche	6,10	66,00	71,00	2,09	
1539	Eiche	6,20	56,00	61,00	1,53	
1540	Eiche	5,20	49,00	54,00	0,98	
1541	Eiche	5,70	60,00	65,00	1,61	

## Forstbetrieb Forchheim

## Lagerplatz:Schafwiese

Los Nr	Holzart	Länge (in Meter)	Durchm in cm		fm (o.R.)	Bemerkung
			o.R.	m.R.		
1542	Eiche	6,20	50,00	55,00	1,22	
1543	Eiche	6,20	56,00	61,00	1,53	
1544	Eiche	6,30	51,00	56,00	1,29	
1545	Eiche	5,60	73,00	79,00	2,34	
1546	Eiche	4,40	52,00	57,00	0,93	
1547	Eiche	4,70	61,00	66,00	1,37	
1548	Eiche	4,30	47,00	51,00	0,75	
1549	Eiche	4,90	49,00	54,00	0,92	
1550	Eiche	4,50	46,00	50,00	0,75	
1551	Eiche	5,40	57,00	62,00	1,38	
1552	Eiche	3,30	47,00	51,00	0,57	
1553	Eiche	2,70	65,00	70,00	0,90	
1554	Eiche	5,40	65,00	70,00	1,79	
1555	Eiche	5,20	54,00	59,00	1,19	



## Forstbetrieb Forchheim

## Lagerplatz:Schafwiese

Los Nr	Holzart	Länge (in Meter)	Durchm in cm		fm (o.R.)	Bemerkung
			o.R.	m.R.		
1556	Eiche	5,60	47,00	51,00	0,97	
1557	Eiche	6,60	39,00	43,00	0,79	
1558	Eiche	9,50	48,00	52,00	1,72	
1559	Eiche	8,10	50,00	55,00	1,59	
1560	Eiche	7,40	53,00	58,00	1,63	
1561	Eiche	6,90	45,00	49,00	1,10	
1562	Eiche	6,10	44,00	48,00	0,93	
1563	Eiche	8,10	50,00	55,00	1,59	
1564	Eiche	5,00	43,00	47,00	0,73	
1565	Eiche	5,60	52,00	57,00	1,19	
1566	Eiche	7,10	45,00	49,00	1,13	
1567	Eiche	7,00	52,00	57,00	1,49	
1568	Eiche	5,10	43,00	47,00	0,74	
1569	Eiche	4,10	46,00	50,00	0,68	

## Forstbetrieb Forchheim

## Lagerplatz:Schafwiese

Los Nr	Holzart	Länge (in Meter)	Durchm in cm		fm (o.R.)	Bemerkung
			o.R.	m.R.		
1570	Eiche	4,10	40,00	44,00	0,52	
1571	Eiche	4,80	45,00	49,00	0,76	
1572	Eiche	5,80	46,00	50,00	0,96	
1573	Eiche	6,20	40,00	44,00	0,78	
1574	Eiche	6,10	47,00	51,00	1,06	
1575	Eiche	6,70	41,00	45,00	0,88	
1576	Eiche	8,90	45,00	49,00	1,42	
1577	Eiche	12,60	41,00	45,00	1,66	
1578	Eiche	3,40	45,00	49,00	0,54	
1579	Eiche	4,00	46,00	50,00	0,66	
1580	Eiche	3,50	50,00	55,00	0,69	
1581	Eiche	4,20	40,00	44,00	0,53	
1582	Eiche	4,10	39,00	43,00	0,49	
1583	Eiche	3,80	47,00	51,00	0,66	

## Forstbetrieb Forchheim

## Lagerplatz:Schafwiese

Los Nr	Holzart	Länge (in Meter)	Durchm in cm		fm (o.R.)	Bemerkung
			o.R.	m.R.		
1584	Eiche	5,30	49,00	54,00	1,00	
1585	Eiche	4,10	47,00	51,00	0,71	
1586	Eiche	4,50	46,00	50,00	0,75	
1587	Eiche	4,20	49,00	53,00	0,79	
1588	Eiche	4,10	48,00	52,00	0,74	
1589	Eiche	4,10	40,00	44,00	0,52	
1590	Eiche	5,10	41,00	45,00	0,67	
1591	Eiche	5,10	46,00	50,00	0,85	
1592	Eiche	5,00	44,00	48,00	0,76	
1593	Eiche	5,00	43,00	47,00	0,73	
1594	Eiche	5,50	61,00	66,00	1,61	
1595	Eiche	6,90	43,00	47,00	1,00	
1596	Eiche	8,20	62,00	67,00	2,48	
1597	Eiche	9,60	56,00	61,00	2,36	

## Forstbetrieb Forchheim

## Lagerplatz:Schafwiese

Los Nr	Holzart	Länge (in Meter)	Durchm in cm		fm (o.R.)	Bemerkung
			o.R.	m.R.		
1598	Eiche	7,70	51,00	56,00	1,57	
1599	Eiche	3,00	42,00	46,00	0,42	
1600	Eiche	3,50	49,00	53,00	0,66	
1601	Eiche	3,40	41,00	45,00	0,45	
1602	Eiche	2,90	49,00	54,00	0,55	
1603	Eiche	4,10	44,00	48,00	0,62	
1604	Eiche	3,10	50,00	55,00	0,61	
1605	Eiche	4,10	46,00	50,00	0,68	
1606	Eiche	4,10	41,00	45,00	0,54	
1607	Eiche	4,90	44,00	48,00	0,75	
1608	Eiche	4,40	55,00	60,00	1,05	
1609	Eiche	4,60	46,00	50,00	0,76	
1610	Eiche	4,20	41,00	45,00	0,55	
1611	Eiche	3,20	50,00	55,00	0,63	

## Forstbetrieb Forchheim

## Lagerplatz:Schafwiese

Los Nr	Holzart	Länge (in Meter)	Durchm in cm		fm (o.R.)	Bemerkung
			o.R.	m.R.		
1612	Eiche	3,60	49,00	54,00	0,68	
1613	Eiche	4,10	42,00	46,00	0,57	
1614	Eiche	6,10	50,00	55,00	1,20	
1615	Eiche	4,10	48,00	52,00	0,74	
1616	Eiche	9,00	45,00	49,00	1,43	
1617	Eiche	6,30	44,00	48,00	0,96	
1618	Eiche	7,10	46,00	50,00	1,18	
1619	Eiche	7,40	40,00	44,00	0,93	
1620	Eiche	5,70	58,00	63,00	1,51	
1621	Eiche	7,50	53,00	58,00	1,65	
1622	Eiche	5,20	54,00	59,00	1,19	
1623	Eiche	3,60	46,00	50,00	0,60	
1624	Eiche	4,10	43,00	47,00	0,60	
1625	Eiche	5,00	44,00	48,00	0,76	

## Forstbetrieb Forchheim

## Lagerplatz:Schafwiese

Los Nr	Holzart	Länge (in Meter)	Durchm in cm		fm (o.R.)	Bemerkung
			o.R.	m.R.		
1626	Eiche	3,60	50,00	55,00	0,71	
1627	Eiche	2,80	50,00	55,00	0,55	
1628	Eiche	4,20	64,00	69,00	1,35	
1629	Eiche	6,80	45,00	49,00	1,08	
<b>Forstbetrieb Forchheim</b>		<b>Summe: 151,95 fm</b>				

# Forstbetrieb Kelheim

## Forstbetrieb Kelheim

## Lagerplatz:Schafwiese

Los Nr	Holzart	Länge (in Meter)	Durchm in cm		fm (o.R.)	Bemerkung
			o.R.	m.R.		
1700	Eiche	6,30	52,00	57,00	1,34	
1701	Eiche	5,10	59,00	64,00	1,39	
1702	Eiche	5,10	53,00	58,00	1,13	
1703	Eiche	5,00	51,00	56,00	1,02	
1704	Eiche	6,10	61,00	66,00	1,78	
1705	Eiche	5,80	59,00	64,00	1,59	
1706	Eiche	4,90	52,00	57,00	1,04	
1707	Eiche	3,00	41,00	45,00	0,40	
1708	Eiche	3,00	49,00	54,00	0,57	
1709	Eiche	3,50	57,00	62,00	0,89	
1710	Eiche	4,10	85,00	91,00	2,33	
1711	Eiche	6,20	78,00	84,00	2,96	
1712	Eiche	7,70	76,00	82,00	3,49	
1713	Eiche	5,80	68,00	73,00	2,11	



## Forstbetrieb Kelheim

## Lagerplatz:Schafwiese

Los Nr	Holzart	Länge (in Meter)	Durchm in cm		fm (o.R.)	Bemerkung
			o.R.	m.R.		
1714	Eiche	5,70	61,00	66,00	1,67	
1715	Eiche	4,50	47,00	51,00	0,78	
1716	Eiche	4,50	49,00	54,00	0,85	
1717	Eiche	4,10	51,00	56,00	0,84	
1718	Eiche	4,60	55,00	60,00	1,09	
1719	Eiche	4,00	48,00	52,00	0,72	
1720	Eiche	4,00	44,00	48,00	0,61	
1721	Eiche	4,00	43,00	47,00	0,58	
1722	Eiche	4,10	51,00	56,00	0,84	
1723	Eiche	4,00	43,00	47,00	0,58	
1724	Eiche	4,50	45,00	49,00	0,72	
1725	Eiche	4,60	48,00	52,00	0,83	
1726	Eiche	3,90	59,00	64,00	1,07	
1727	Eiche	4,50	41,00	45,00	0,59	

## Forstbetrieb Kelheim

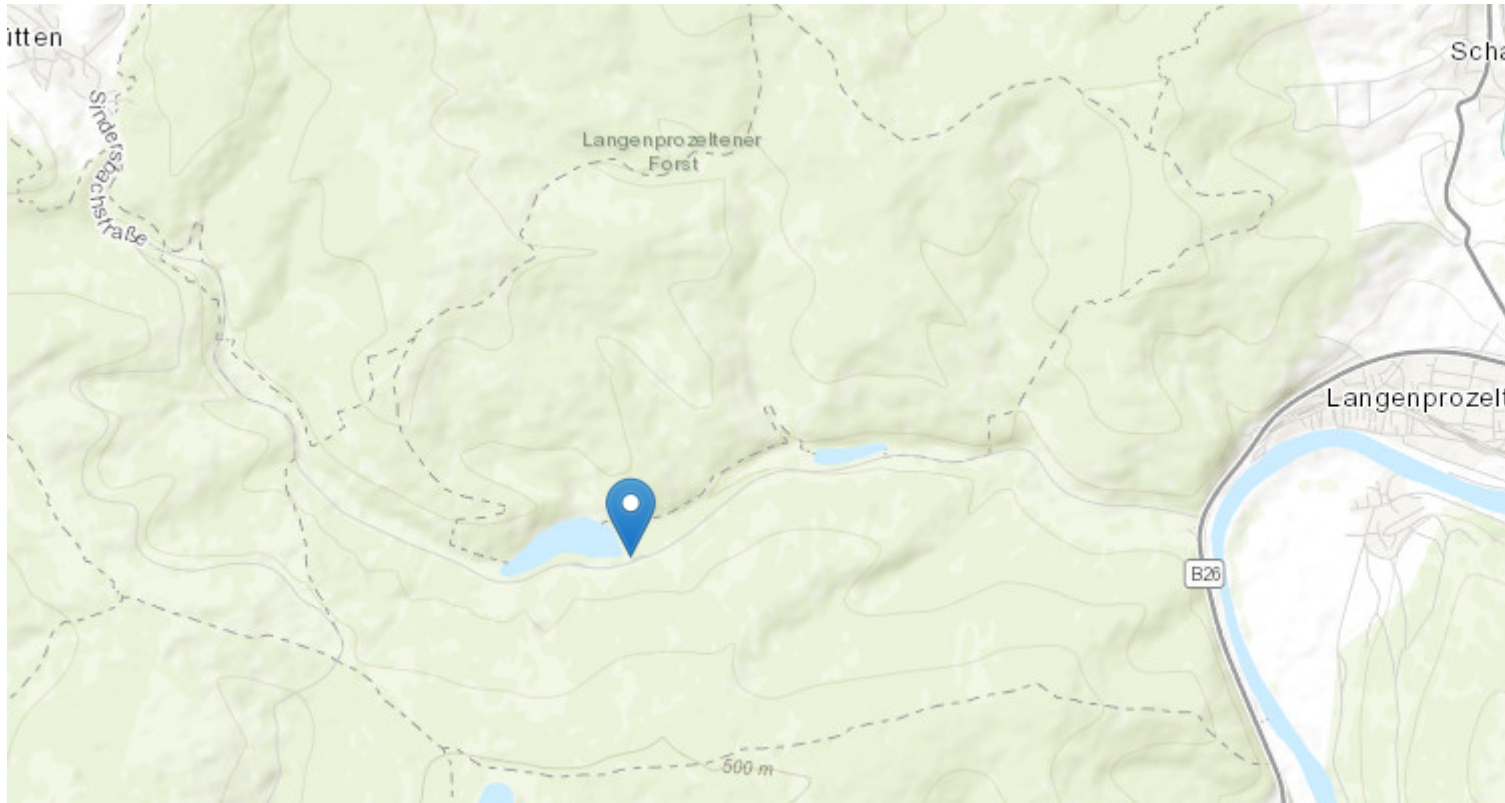
## Lagerplatz:Schafwiese

Los Nr	Holzart	Länge (in Meter)	Durchm in cm		fm (o.R.)	Bemerkung
			o.R.	m.R.		
1728	Eiche	3,10	42,00	46,00	0,43	
1729	Eiche	3,00	46,00	50,00	0,50	
1730	Eiche	3,00	50,00	55,00	0,59	
1731	Eiche	3,00	42,00	46,00	0,42	
1732	Eiche	3,00	43,00	47,00	0,44	
1733	Eiche	3,10	51,00	56,00	0,63	
1734	Eiche	3,00	46,00	50,00	0,50	
1735	Eiche	3,10	51,00	56,00	0,63	
<b>Forstbetrieb Kelheim</b>		<b>Summe: 37,95 fm</b>				

## Lagerplatz Sindertsbachtal

Koordinaten:WGS84 X: 50.0539, WGS84 Y: 9.5929

Lagerplatzverantwortliche: Christoph Hemmerich, Tel: Mob.: 0179 1284561



Anfahrt : Koordinaten GK rechts = 4330178,61 / GK hoch = 5549793,22

Forstbetrieb Bad Brückenau

Losnr von 00800 bis 00899

86,02 fm

Forstbetrieb Hammelburg

Losnr von 00900 bis 01299

362,55 fm

# Forstbetrieb Bad Brückenau

## Forstbetrieb Bad Brückenau

## Lagerplatz:Sindersbachtal

Los Nr	Holzart	Länge (in Meter)	Durchm in cm		fm (o.R.)	Bemerkung
			o.R.	m.R.		
0800	Eiche	4,50	87,00	94,00	2,68	
0801	Eiche	12,40	56,00	61,00	3,05	
0802	Eiche	7,20	56,00	61,00	1,77	
0803	Eiche	5,60	59,00	64,00	1,53	
0804	Eiche	4,80	51,00	56,00	0,98	
0805	Eiche	5,20	57,00	62,00	1,33	
0806	Eiche	4,80	63,00	68,00	1,50	
0807	Eiche	4,80	44,00	48,00	0,73	
0808	Eiche	7,00	56,00	61,00	1,72	
0809	Eiche	8,30	48,00	52,00	1,50	
0810	Eiche	8,30	47,00	51,00	1,44	
0811	Eiche	8,00	47,00	51,00	1,39	
0812	Eiche	6,20	46,00	50,00	1,03	
0813	Eiche	6,10	44,00	48,00	0,93	

## Forstbetrieb Bad Brückenau

## Lagerplatz:Sindersbachtal

Los Nr	Holzart	Länge (in Meter)	Durchm in cm		fm (o.R.)	Bemerkung
			o.R.	m.R.		
0814	Eiche	6,90	48,00	52,00	1,25	
0815	Eiche	6,30	45,00	49,00	1,00	
0816	Eiche	6,40	62,00	67,00	1,93	
0817	Eiche	6,00	81,00	87,00	3,09	
0818	Eiche	4,00	65,00	70,00	1,33	
0819	Eiche	3,00	81,00	87,00	1,55	
0820	Eiche	4,20	43,00	47,00	0,61	
0821	Eiche	9,10	60,00	65,00	2,57	
0822	Eiche	7,20	50,00	55,00	1,41	
0823	Eiche	8,00	56,00	61,00	1,97	
0824	Eiche	9,10	51,00	56,00	1,86	
0825	Eiche	4,10	51,00	56,00	0,84	
0826	Eiche	4,20	39,00	43,00	0,50	
0827	Eiche	6,00	45,00	49,00	0,95	

## Forstbetrieb Bad Brückenau

## Lagerplatz:Sindersbachtal

Los Nr	Holzart	Länge (in Meter)	Durchm in cm		fm (o.R.)	Bemerkung
			o.R.	m.R.		
0828	Eiche	5,20	46,00	50,00	0,86	
0829	Eiche	8,20	51,00	56,00	1,68	
0830	Eiche	6,20	59,00	64,00	1,70	
0831	Eiche	8,00	55,00	60,00	1,90	
0832	Eiche	6,50	50,00	55,00	1,28	
0833	Eiche	4,10	65,00	70,00	1,36	
0834	Eiche	4,30	41,00	45,00	0,57	
0835	Eiche	5,30	49,00	53,00	1,00	
0836	Eiche	8,40	66,00	71,00	2,87	
0837	Eiche	8,70	63,00	68,00	2,71	
0838	Eiche	6,40	69,00	75,00	2,39	
0839	Eiche	8,00	69,00	74,00	2,99	
0840	Eiche	7,20	70,00	76,00	2,77	
0841	Eiche	5,50	66,00	71,00	1,88	

## Forstbetrieb Bad Brückenau

## Lagerplatz:Sindersbachtal

Los Nr	Holzart	Länge (in Meter)	Durchm in cm		fm (o.R.)	Bemerkung	
			o.R.	m.R.			
0842	Eiche	5,40	71,00	77,00	2,14		
0843	Eiche	7,50	64,00	69,00	2,41		
0844	Eiche	6,00	73,00	79,00	2,51		
0845	Eiche	5,50	66,00	71,00	1,88		
0846	Eiche	5,20	58,00	63,00	1,37		
0847	Eiche	8,20	67,00	72,00	2,89		
0848	Eiche	10,00	63,00	68,00	3,12		
0849	Eiche	7,80	46,00	50,00	1,30		
<b>Forstbetrieb Bad Brückenau</b>		<b>Summe: 86,02 fm</b>					



# Forstbetrieb Hammelburg

## Forstbetrieb Hammelburg

## Lagerplatz:Sindersbachtal

Los Nr	Holzart	Länge (in Meter)	Durchm in cm		fm (o.R.)	Bemerkung
			o.R.	m.R.		
0900	Eiche	10,30	50,00	55,00	2,02	
0901	Eiche	5,10	54,00	59,00	1,17	
0902	Eiche	6,20	43,00	47,00	0,90	
0903	Eiche	7,10	54,00	59,00	1,63	
0904	Eiche	8,90	49,00	53,00	1,68	
0905	Eiche	9,70	62,00	67,00	2,93	
0906	Eiche	8,10	54,00	59,00	1,86	
0907	Eiche	8,20	48,00	52,00	1,48	
0908	Eiche	8,20	57,00	62,00	2,09	
0909	Eiche	10,60	56,00	61,00	2,61	
0910	Eiche	5,40	54,00	59,00	1,24	
0911	Eiche	5,10	48,00	52,00	0,92	
0912	Eiche	5,80	42,00	46,00	0,80	
0913	Eiche	6,00	42,00	46,00	0,83	

## Forstbetrieb Hammelburg

## Lagerplatz:Sindersbachtal

Los Nr	Holzart	Länge (in Meter)	Durchm in cm		fm (o.R.)	Bemerkung
			o.R.	m.R.		
0914	Eiche	4,30	50,00	55,00	0,84	
0915	Eiche	9,20	59,00	64,00	2,52	
0916	Eiche	8,60	63,00	68,00	2,68	
0917	Eiche	9,00	52,00	57,00	1,91	
0918	Eiche	7,30	57,00	62,00	1,86	
0919	Eiche	5,30	57,00	62,00	1,35	
0920	Eiche	12,50	64,00	69,00	4,02	
0921	Eiche	9,80	69,00	74,00	3,66	
0922	Eiche	5,70	63,00	68,00	1,78	
0923	Eiche	4,60	50,00	55,00	0,90	
0924	Eiche	5,70	51,00	56,00	1,16	
0925	Eiche	5,90	51,00	56,00	1,21	
0926	Eiche	5,80	52,00	57,00	1,23	
0927	Eiche	8,90	60,00	65,00	2,52	

## Forstbetrieb Hammelburg

## Lagerplatz:Sindersbachtal

Los Nr	Holzart	Länge (in Meter)	Durchm in cm		fm (o.R.)	Bemerkung
			o.R.	m.R.		
0928	Eiche	6,60	72,00	78,00	2,69	
0929	Eiche	6,00	53,00	58,00	1,32	
0930	Eiche	8,00	53,00	58,00	1,76	
0931	Eiche	8,00	57,00	62,00	2,04	
0932	Eiche	7,80	56,00	61,00	1,92	
0933	Eiche	5,90	51,00	56,00	1,21	
0934	Eiche	5,10	55,00	60,00	1,21	
0935	Eiche	5,00	77,00	83,00	2,33	
0936	Eiche	5,10	55,00	60,00	1,21	
0937	Eiche	6,00	57,00	62,00	1,53	
0938	Eiche	4,70	54,00	59,00	1,08	
0939	Eiche	3,70	69,00	75,00	1,38	
0940	Eiche	5,00	49,00	54,00	0,94	
0941	Eiche	5,00	60,00	65,00	1,41	

## Forstbetrieb Hammelburg

## Lagerplatz:Sindersbachtal

Los Nr	Holzart	Länge (in Meter)	Durchm in cm		fm (o.R.)	Bemerkung
			o.R.	m.R.		
0942	Eiche	6,70	55,00	60,00	1,59	
0943	Eiche	6,10	45,00	49,00	0,97	
0944	Eiche	6,90	49,00	54,00	1,30	
0945	Eiche	8,00	56,00	61,00	1,97	
0946	Eiche	7,90	59,00	64,00	2,16	
0947	Eiche	8,90	64,00	69,00	2,86	
0948	Eiche	8,90	59,00	64,00	2,43	
0949	Eiche	8,40	63,00	68,00	2,62	
0950	Eiche	7,00	50,00	55,00	1,37	
0951	Eiche	7,10	60,00	65,00	2,01	
0952	Eiche	5,90	44,00	48,00	0,90	
0953	Eiche	3,50	49,00	54,00	0,66	
0954	Eiche	5,00	69,00	74,00	1,87	
0955	Eiche	8,40	52,00	57,00	1,78	

## Forstbetrieb Hammelburg

## Lagerplatz:Sindersbachtal

Los Nr	Holzart	Länge (in Meter)	Durchm in cm		fm (o.R.)	Bemerkung
			o.R.	m.R.		
0956	Eiche	6,00	51,00	56,00	1,23	
0957	Eiche	5,30	49,00	54,00	1,00	
0958	Eiche	6,00	46,00	50,00	1,00	
0959	Eiche	5,80	59,00	64,00	1,59	
0960	Eiche	4,30	47,00	51,00	0,75	
0961	Eiche	6,00	44,00	48,00	0,91	
0962	Eiche	5,70	44,00	48,00	0,87	
0963	Eiche	12,60	65,00	70,00	4,18	
0964	Eiche	10,70	58,00	63,00	2,83	
0965	Eiche	8,70	58,00	63,00	2,30	
0966	Eiche	9,20	61,00	66,00	2,69	
0967	Eiche	9,20	52,00	57,00	1,95	
0968	Eiche	8,70	51,00	56,00	1,78	
0969	Eiche	3,50	43,00	47,00	0,51	

## Forstbetrieb Hammelburg

## Lagerplatz:Sindersbachtal

Los Nr	Holzart	Länge (in Meter)	Durchm in cm		fm (o.R.)	Bemerkung
			o.R.	m.R.		
0970	Eiche	4,20	41,00	45,00	0,55	
0971	Eiche	5,10	42,00	46,00	0,71	
0972	Eiche	5,90	53,00	58,00	1,30	
0973	Eiche	6,20	44,00	48,00	0,94	
0974	Eiche	5,20	51,00	56,00	1,06	
0975	Eiche	5,90	48,00	52,00	1,07	
0976	Eiche	5,00	62,00	67,00	1,51	
0977	Eiche	4,20	49,00	53,00	0,79	
0978	Eiche	3,50	61,00	66,00	1,02	
0979	Eiche	4,00	67,00	72,00	1,41	
0980	Eiche	6,80	59,00	64,00	1,86	
0981	Eiche	5,80	46,00	50,00	0,96	
0982	Eiche	6,00	44,00	48,00	0,91	
0983	Eiche	5,80	41,00	45,00	0,77	

## Forstbetrieb Hammelburg

## Lagerplatz:Sindersbachtal

Los Nr	Holzart	Länge (in Meter)	Durchm in cm		fm (o.R.)	Bemerkung
			o.R.	m.R.		
0984	Eiche	4,00	58,00	63,00	1,06	
0985	Eiche	3,90	50,00	55,00	0,77	
0986	Eiche	4,40	47,00	51,00	0,76	
0987	Eiche	3,20	55,00	60,00	0,76	
0988	Eiche	5,10	48,00	52,00	0,92	
0989	Eiche	4,90	49,00	53,00	0,92	
0990	Eiche	5,00	43,00	47,00	0,73	
0991	Eiche	5,00	48,00	52,00	0,90	
0992	Eiche	5,10	50,00	55,00	1,00	
0993	Eiche	5,90	53,00	58,00	1,30	
0994	Eiche	6,00	54,00	59,00	1,37	
0995	Eiche	8,50	62,00	67,00	2,57	
0996	Eiche	6,00	46,00	50,00	1,00	
0997	Eiche	6,00	50,00	55,00	1,18	



## Forstbetrieb Hammelburg

## Lagerplatz:Sindersbachtal

Los Nr	Holzart	Länge (in Meter)	Durchm in cm		fm (o.R.)	Bemerkung
			o.R.	m.R.		
0998	Eiche	4,90	49,00	54,00	0,92	
0999	Eiche	5,30	50,00	55,00	1,04	
1000	Eiche	5,00	40,00	44,00	0,63	
1001	Eiche	5,10	41,00	45,00	0,67	
1002	Eiche	5,20	51,00	56,00	1,06	
1003	Eiche	4,00	53,00	58,00	0,88	
1004	Eiche	2,80	54,00	59,00	0,64	
1005	Eiche	3,50	49,00	53,00	0,66	
1006	Eiche	3,40	45,00	49,00	0,54	
1007	Eiche	3,40	45,00	49,00	0,54	
1008	Eiche	2,80	50,00	55,00	0,55	
1009	Eiche	3,80	42,00	46,00	0,53	
1010	Eiche	3,90	52,00	57,00	0,83	
1011	Eiche	4,00	51,00	56,00	0,82	

## Forstbetrieb Hammelburg

## Lagerplatz:Sindersbachtal

Los Nr	Holzart	Länge (in Meter)	Durchm in cm		fm (o.R.)	Bemerkung
			o.R.	m.R.		
1012	Eiche	4,70	42,00	46,00	0,65	
1013	Eiche	4,50	48,00	52,00	0,81	
1014	Eiche	5,20	49,00	54,00	0,98	
1015	Eiche	4,80	46,00	50,00	0,80	
1016	Eiche	4,80	49,00	54,00	0,91	
1017	Eiche	5,00	44,00	48,00	0,76	
1018	Eiche	4,90	50,00	55,00	0,96	
1019	Eiche	6,00	48,00	52,00	1,09	
1020	Eiche	5,80	49,00	54,00	1,09	
1021	Eiche	5,90	46,00	50,00	0,98	
1022	Eiche	5,80	45,00	49,00	0,92	
1023	Eiche	5,20	51,00	56,00	1,06	
1024	Eiche	5,10	50,00	55,00	1,00	
1025	Eiche	5,20	49,00	54,00	0,98	

## Forstbetrieb Hammelburg

## Lagerplatz:Sindersbachtal

Los Nr	Holzart	Länge (in Meter)	Durchm in cm		fm (o.R.)	Bemerkung
			o.R.	m.R.		
1026	Eiche	4,80	59,00	64,00	1,31	
1027	Eiche	4,80	49,00	53,00	0,91	
1028	Eiche	5,00	46,00	50,00	0,83	
1029	Eiche	5,00	43,00	47,00	0,73	
1030	Eiche	6,70	50,00	55,00	1,32	
1031	Eiche	6,90	42,00	46,00	0,96	
1032	Eiche	7,30	52,00	57,00	1,55	
1033	Eiche	3,90	49,00	53,00	0,74	
1034	Eiche	4,20	46,00	50,00	0,70	
1035	Eiche	10,30	43,00	47,00	1,50	
1036	Eiche	6,30	71,00	77,00	2,49	
1037	Eiche	3,30	49,00	53,00	0,62	
1038	Eiche	3,90	45,00	49,00	0,62	
1039	Eiche	3,00	53,00	58,00	0,66	

## Forstbetrieb Hammelburg

## Lagerplatz:Sindersbachtal

Los Nr	Holzart	Länge (in Meter)	Durchm in cm		fm (o.R.)	Bemerkung
			o.R.	m.R.		
1040	Eiche	3,60	51,00	56,00	0,74	
1041	Eiche	4,10	41,00	45,00	0,54	
1042	Eiche	4,10	48,00	52,00	0,74	
1043	Eiche	5,90	56,00	61,00	1,45	
1044	Eiche	4,20	63,00	68,00	1,31	
1045	Eiche	5,20	45,00	49,00	0,83	
1046	Eiche	4,40	64,00	69,00	1,42	
1047	Eiche	4,70	74,00	80,00	2,02	
1048	Eiche	3,60	58,00	63,00	0,95	
1049	Eiche	3,30	67,00	72,00	1,16	
1050	Eiche	5,80	76,00	82,00	2,63	
1051	Eiche	2,50	65,00	70,00	0,83	
1052	Eiche	4,80	55,00	60,00	1,14	
1053	Eiche	7,90	48,00	52,00	1,43	

## Forstbetrieb Hammelburg

## Lagerplatz:Sindersbachtal

Los Nr	Holzart	Länge (in Meter)	Durchm in cm		fm (o.R.)	Bemerkung
			o.R.	m.R.		
1054	Eiche	5,80	43,00	47,00	0,84	
1055	Eiche	6,20	40,00	44,00	0,78	
1056	Eiche	4,10	39,00	42,00	0,49	
1057	Eiche	5,10	39,00	43,00	0,61	
1058	Eiche	6,60	39,00	43,00	0,79	
1059	Eiche	9,60	47,00	51,00	1,67	
1060	Eiche	8,70	58,00	63,00	2,30	
1061	Eiche	9,80	48,00	52,00	1,77	
1062	Eiche	10,80	46,00	50,00	1,79	
1063	Eiche	9,50	45,00	49,00	1,51	
1064	Eiche	9,50	42,00	46,00	1,32	
1065	Eiche	12,90	60,00	65,00	3,65	
1066	Eiche	13,00	52,00	57,00	2,76	
1067	Eiche	10,80	52,00	57,00	2,29	

## Forstbetrieb Hammelburg

## Lagerplatz:Sindersbachtal

Los Nr	Holzart	Länge (in Meter)	Durchm in cm		fm (o.R.)	Bemerkung
			o.R.	m.R.		
1068	Eiche	12,10	54,00	59,00	2,77	
1069	Eiche	11,00	43,00	47,00	1,60	
1070	Eiche	8,00	44,00	48,00	1,22	
1071	Eiche	7,50	44,00	48,00	1,14	
1072	Eiche	4,10	55,00	60,00	0,97	
1073	Eiche	4,00	52,00	57,00	0,85	
1074	Eiche	4,20	46,00	50,00	0,70	
1075	Eiche	8,00	49,00	53,00	1,51	
1076	Eiche	8,70	44,00	48,00	1,32	
1077	Eiche	7,70	46,00	50,00	1,28	
1078	Eiche	9,00	40,00	44,00	1,13	
1079	Eiche	5,80	44,00	48,00	0,88	
1080	Eiche	8,00	44,00	48,00	1,22	
1081	Eiche	6,20	51,00	56,00	1,27	

## Forstbetrieb Hammelburg

## Lagerplatz:Sindersbachtal

Los Nr	Holzart	Länge (in Meter)	Durchm in cm		fm (o.R.)	Bemerkung
			o.R.	m.R.		
1082	Eiche	7,20	47,00	51,00	1,25	
1083	Eiche	6,00	43,00	47,00	0,87	
1084	Eiche	7,00	51,00	56,00	1,43	
1085	Eiche	6,10	61,00	66,00	1,78	
1086	Eiche	4,90	45,00	49,00	0,78	
1087	Eiche	4,60	49,00	54,00	0,87	
1088	Eiche	3,90	39,00	43,00	0,47	
1089	Eiche	4,20	45,00	49,00	0,67	
1090	Eiche	6,30	41,00	45,00	0,83	
1091	Eiche	6,80	39,00	43,00	0,81	
1092	Eiche	6,90	45,00	49,00	1,10	
1093	Eiche	7,90	49,00	54,00	1,49	
1094	Eiche	4,10	49,00	53,00	0,77	
1095	Eiche	11,70	44,00	48,00	1,78	

## Forstbetrieb Hammelburg

## Lagerplatz:Sindersbachtal

Los Nr	Holzart	Länge (in Meter)	Durchm in cm		fm (o.R.)	Bemerkung
			o.R.	m.R.		
1096	Eiche	3,20	39,00	43,00	0,38	
1097	Eiche	4,10	41,00	45,00	0,54	
1098	Eiche	4,00	39,00	43,00	0,48	
1099	Eiche	3,60	43,00	47,00	0,52	
1100	Eiche	5,00	39,00	43,00	0,60	
1101	Eiche	6,90	44,00	48,00	1,05	
1102	Eiche	4,10	41,00	45,00	0,54	
1103	Eiche	7,80	40,00	44,00	0,98	
1104	Eiche	7,90	40,00	44,00	0,99	
1105	Eiche	9,30	43,00	47,00	1,35	
1106	Eiche	9,40	40,00	44,00	1,18	
1107	Eiche	6,00	49,00	54,00	1,13	
1108	Eiche	5,70	51,00	56,00	1,16	
1109	Eiche	5,30	43,00	47,00	0,77	



## Forstbetrieb Hammelburg

## Lagerplatz:Sindersbachtal

Los Nr	Holzart	Länge (in Meter)	Durchm in cm		fm (o.R.)	Bemerkung
			o.R.	m.R.		
1110	Eiche	8,00	59,00	64,00	2,19	
1111	Eiche	5,10	49,00	53,00	0,96	
1112	Eiche	7,20	44,00	48,00	1,09	
1113	Eiche	9,00	55,00	60,00	2,14	
1114	Eiche	11,10	47,00	51,00	1,93	
1115	Eiche	6,90	49,00	53,00	1,30	
1116	Eiche	7,00	45,00	49,00	1,11	
1117	Eiche	5,10	43,00	47,00	0,74	
1118	Eiche	4,90	54,00	59,00	1,12	
1119	Eiche	4,60	43,00	47,00	0,67	
1120	Eiche	4,80	46,00	50,00	0,80	
1121	Eiche	4,40	43,00	47,00	0,64	
1122	Eiche	6,70	49,00	54,00	1,26	
1123	Eiche	8,30	49,00	53,00	1,57	

## Forstbetrieb Hammelburg

## Lagerplatz:Sindersbachtal

Los Nr	Holzart	Länge (in Meter)	Durchm in cm		fm (o.R.)	Bemerkung
			o.R.	m.R.		
1124	Eiche	7,40	49,00	54,00	1,40	
1125	Eiche	12,00	56,00	61,00	2,96	
1126	Eiche	7,00	59,00	64,00	1,91	
1127	Eiche	7,90	39,00	43,00	0,94	
1128	Eiche	8,30	52,00	57,00	1,76	
1129	Eiche	7,00	49,00	53,00	1,32	
1130	Eiche	6,90	46,00	50,00	1,15	
1131	Eiche	6,10	59,00	64,00	1,67	
1132	Eiche	5,30	47,00	51,00	0,92	
1133	Eiche	4,30	65,00	70,00	1,43	
1134	Eiche	3,30	72,00	78,00	1,34	
1135	Eiche	3,80	65,00	70,00	1,26	
1136	Eiche	4,20	53,00	58,00	0,93	
1137	Eiche	5,50	55,00	60,00	1,31	

## Forstbetrieb Hammelburg

## Lagerplatz:Sindersbachtal

Los Nr	Holzart	Länge (in Meter)	Durchm in cm		fm (o.R.)	Bemerkung
			o.R.	m.R.		
1138	Eiche	5,90	56,00	61,00	1,45	
1139	Eiche	5,00	53,00	58,00	1,10	
1140	Eiche	7,10	46,00	50,00	1,18	
1141	Eiche	5,00	47,00	51,00	0,87	
1142	Eiche	4,90	47,00	51,00	0,85	
1143	Eiche	4,30	46,00	50,00	0,71	
1144	Eiche	10,40	47,00	51,00	1,80	
1145	Eiche	7,80	67,00	72,00	2,75	
1146	Eiche	10,30	69,00	74,00	3,85	
1147	Eiche	9,60	42,00	46,00	1,33	
1148	Eiche	7,10	77,00	83,00	3,31	
1149	Eiche	6,50	76,00	82,00	2,95	
1150	Eiche	6,20	58,00	63,00	1,64	
1151	Eiche	7,40	44,00	48,00	1,13	

## Forstbetrieb Hammelburg

## Lagerplatz:Sindersbachtal

Los Nr	Holzart	Länge (in Meter)	Durchm in cm		fm (o.R.)	Bemerkung
			o.R.	m.R.		
1152	Eiche	6,80	57,00	62,00	1,74	
1153	Eiche	5,80	55,00	60,00	1,38	
1154	Eiche	6,80	46,00	50,00	1,13	
1155	Eiche	7,50	65,00	70,00	2,49	
1156	Eiche	7,40	49,00	54,00	1,40	
1157	Eiche	7,80	49,00	53,00	1,47	
1158	Eiche	9,70	62,00	67,00	2,93	
1159	Eiche	14,40	60,00	65,00	4,07	
1160	Eiche	9,40	69,00	74,00	3,51	
1161	Eiche	9,00	41,00	45,00	1,19	
1162	Eiche	7,20	60,00	65,00	2,04	
1163	Eiche	6,60	49,00	53,00	1,24	
1164	Eiche	4,80	48,00	52,00	0,87	
1165	Eiche	5,00	53,00	58,00	1,10	

**Forstbetrieb Hammelburg**

**Lagerplatz:Sindersbachtal**

Los Nr	Holzart	Länge (in Meter)	Durchm in cm		fm (o.R.)	Bemerkung
			o.R.	m.R.		
1166	Eiche	4,90	46,00	50,00	0,81	
<b>Forstbetrieb Hammelburg Summe: 362,55 fm</b>						

## Lagerplatz Birklein

Koordinaten:WGS84 X: 49.9102, WGS84 Y: 9.9752

Lagerplatzverantwortliche: Tobias Schreck, Tel: 0936390650 Mob.:



Anfahrt : Koordinaten WGS84 X = 4053387,32 / WGS84 Y = 712692,65 / WGS84 Z = 4856273,90

Forstbetrieb Allersberg	Losnr von 00001 bis 00100	57,44 fm
Forstbetrieb Arnstein	Losnr von 00101 bis 00499	308,13 fm
Forstbetrieb Rothenburg	Losnr von 00500 bis 00699	95,69 fm
Forstbetrieb Ebrach	Losnr von 00700 bis 00799	82,30 fm

# Forstbetrieb Allersberg

## Forstbetrieb Allersberg

## Lagerplatz: Birklein

Los Nr	Holzart	Länge (in Meter)	Durchm in cm		fm (o.R.)	Bemerkung
			o.R.	m.R.		
0001	Eiche	3,00	70,00	76,00	1,15	
0002	Eiche	4,10	60,00	65,00	1,16	
0003	Eiche	5,00	68,00	73,00	1,82	
0004	Eiche	6,50	71,00	77,00	2,57	
0005	Eiche	5,50	57,00	62,00	1,40	
0006	Eiche	6,50	62,00	67,00	1,96	
0007	Eiche	5,20	62,00	67,00	1,57	
0008	Eiche	5,90	60,00	65,00	1,67	
0009	Eiche	7,10	52,00	57,00	1,51	
0010	Eiche	6,60	49,00	53,00	1,24	
0011	Eiche	6,20	45,00	49,00	0,99	
0012	Eiche	8,60	51,00	56,00	1,76	
0013	Eiche	7,00	49,00	54,00	1,32	
0014	Eiche	8,00	49,00	53,00	1,51	



## Forstbetrieb Allersberg

## Lagerplatz: Birklein

Los Nr	Holzart	Länge (in Meter)	Durchm in cm		fm (o.R.)	Bemerkung
			o.R.	m.R.		
0015	Eiche	7,20	46,00	50,00	1,20	
0016	Eiche	8,20	50,00	55,00	1,61	
0017	Eiche	8,40	56,00	61,00	2,07	
0018	Eiche	9,10	58,00	63,00	2,40	
0019	Eiche	8,30	60,00	65,00	2,35	
0020	Eiche	6,80	52,00	57,00	1,44	
0021	Eiche	6,90	48,00	52,00	1,25	
0022	Eiche	4,40	63,00	68,00	1,37	
0023	Eiche	4,40	49,00	54,00	0,83	
0024	Eiche	9,60	69,00	74,00	3,59	
0025	Eiche	11,50	63,00	68,00	3,58	
0026	Eiche	7,70	67,00	72,00	2,71	
0027	Eiche	6,20	68,00	73,00	2,25	
0028	Eiche	6,40	60,00	65,00	1,81	

## Forstbetrieb Allersberg

## Lagerplatz: Birklein

Los Nr	Holzart	Länge (in Meter)	Durchm in cm		fm (o.R.)	Bemerkung
			o.R.	m.R.		
0029	Eiche	9,90	56,00	61,00	2,44	
0030	Eiche	6,70	46,00	50,00	1,11	
0031	Eiche	4,80	49,00	53,00	0,91	
0032	Eiche	6,00	60,00	65,00	1,70	
0033	Eiche	5,40	53,00	58,00	1,19	
<b>Forstbetrieb Allersberg</b>		<b>Summe: 57,44 fm</b>				

# Forstbetrieb Arnstein

## Forstbetrieb Arnstein

## Lagerplatz: Birklein

Los Nr	Holzart	Länge (in Meter)	Durchm in cm		fm (o.R.)	Bemerkung
			o.R.	m.R.		
0101	Eiche	4,20	67,00	72,00	1,48	
0102	Eiche	4,20	54,00	59,00	0,96	
0103	Eiche	5,20	73,00	79,00	2,18	
0104	Eiche	4,20	62,00	67,00	1,27	
0105	Eiche	4,30	60,00	65,00	1,22	
0106	Eiche	4,10	56,00	61,00	1,01	
0107	Eiche	4,30	54,00	59,00	0,98	
0108	Eiche	7,10	51,00	56,00	1,45	
0109	Eiche	5,80	61,00	66,00	1,70	
0110	Eiche	5,20	64,00	69,00	1,67	
0111	Eiche	4,10	51,00	56,00	0,84	
0112	Eiche	4,30	69,00	75,00	1,61	
0113	Eiche	4,20	47,00	51,00	0,73	
0114	Eiche	5,20	61,00	66,00	1,52	

## Forstbetrieb Arnstein

## Lagerplatz: Birklein

Los Nr	Holzart	Länge (in Meter)	Durchm in cm		fm (o.R.)	Bemerkung
			o.R.	m.R.		
0115	Eiche	6,10	62,00	67,00	1,84	
0116	Eiche	6,20	57,00	62,00	1,58	
0117	Eiche	5,10	63,00	68,00	1,59	
0118	Eiche	5,20	47,00	51,00	0,90	
0119	Eiche	6,80	62,00	67,00	2,05	
0120	Eiche	4,20	60,00	65,00	1,19	
0121	Eiche	4,30	61,00	66,00	1,26	
0122	Eiche	4,30	51,00	56,00	0,88	
0123	Eiche	4,20	54,00	59,00	0,96	
0124	Eiche	4,30	56,00	61,00	1,06	
0125	Eiche	5,20	55,00	60,00	1,24	
0126	Eiche	5,20	63,00	68,00	1,62	
0127	Eiche	4,70	45,00	49,00	0,75	
0128	Eiche	3,20	58,00	63,00	0,85	

## Forstbetrieb Arnstein

## Lagerplatz: Birklein

Los Nr	Holzart	Länge (in Meter)	Durchm in cm		fm (o.R.)	Bemerkung
			o.R.	m.R.		
0129	Eiche	4,60	49,00	53,00	0,87	
0130	Eiche	5,00	47,00	51,00	0,87	
0131	Eiche	8,40	45,00	49,00	1,34	
0132	Eiche	6,60	51,00	56,00	1,35	
0133	Eiche	6,20	59,00	64,00	1,70	
0134	Eiche	5,30	49,00	54,00	1,00	
0135	Eiche	7,10	47,00	51,00	1,23	
0136	Eiche	7,10	49,00	53,00	1,34	
0137	Eiche	5,40	46,00	50,00	0,90	
0138	Eiche	5,10	42,00	46,00	0,71	
0139	Eiche	4,90	67,00	72,00	1,73	
0140	Eiche	6,60	63,00	68,00	2,06	
0141	Eiche	9,30	60,00	65,00	2,63	
0142	Eiche	8,10	77,00	83,00	3,77	

## Forstbetrieb Arnstein

## Lagerplatz: Birklein

Los Nr	Holzart	Länge (in Meter)	Durchm in cm		fm (o.R.)	Bemerkung
			o.R.	m.R.		
0143	Eiche	9,40	63,00	68,00	2,93	
0144	Eiche	6,60	69,00	75,00	2,47	
0145	Eiche	4,10	65,00	70,00	1,36	
0146	Eiche	6,50	74,00	80,00	2,80	
0147	Eiche	4,50	69,00	74,00	1,68	
0148	Eiche	5,90	68,00	73,00	2,14	
0149	Eiche	7,60	59,00	64,00	2,08	
0150	Eiche	4,00	58,00	63,00	1,06	
0151	Eiche	8,80	71,00	77,00	3,48	
0152	Eiche	7,00	74,00	80,00	3,01	
0153	Eiche	4,10	69,00	75,00	1,53	
0154	Eiche	6,00	66,00	71,00	2,05	
0155	Eiche	4,10	61,00	66,00	1,20	
0156	Eiche	4,10	81,00	87,00	2,11	

## Forstbetrieb Arnstein

## Lagerplatz: Birklein

Los Nr	Holzart	Länge (in Meter)	Durchm in cm		fm (o.R.)	Bemerkung
			o.R.	m.R.		
0157	Eiche	7,40	82,00	88,00	3,91	
0158	Eiche	5,70	82,00	88,00	3,01	
0159	Eiche	5,00	72,00	78,00	2,04	
0160	Eiche	6,60	65,00	70,00	2,19	
0161	Eiche	6,60	57,00	62,00	1,68	
0162	Eiche	6,00	78,00	84,00	2,87	
0163	Eiche	6,00	78,00	84,00	2,87	
0164	Eiche	9,00	70,00	76,00	3,46	
0165	Eiche	3,70	48,00	52,00	0,67	
0166	Eiche	5,30	53,00	58,00	1,17	
0167	Eiche	5,10	68,00	73,00	1,85	
0168	Eiche	6,10	76,00	82,00	2,77	
0169	Eiche	6,70	67,00	72,00	2,36	
0170	Eiche	5,30	65,00	70,00	1,76	



## Forstbetrieb Arnstein

## Lagerplatz: Birklein

Los Nr	Holzart	Länge (in Meter)	Durchm in cm		fm (o.R.)	Bemerkung
			o.R.	m.R.		
0171	Eiche	5,90	59,00	64,00	1,61	
0172	Eiche	5,00	63,00	68,00	1,56	
0173	Eiche	4,00	62,00	67,00	1,21	
0174	Eiche	3,90	60,00	65,00	1,10	
0175	Eiche	6,90	66,00	71,00	2,36	
0176	Eiche	5,50	64,00	69,00	1,77	
0177	Eiche	4,50	71,00	77,00	1,78	
0178	Eiche	5,10	64,00	69,00	1,64	
0179	Eiche	5,50	62,00	67,00	1,66	
0180	Eiche	5,50	73,00	79,00	2,30	
0181	Eiche	5,00	69,00	74,00	1,87	
0182	Eiche	4,90	70,00	76,00	1,89	
0183	Eiche	5,60	62,00	67,00	1,69	
0184	Eiche	5,20	78,00	84,00	2,48	

## Forstbetrieb Arnstein

## Lagerplatz: Birklein

Los Nr	Holzart	Länge (in Meter)	Durchm in cm		fm (o.R.)	Bemerkung
			o.R.	m.R.		
0185	Eiche	7,20	67,00	72,00	2,54	
0186	Eiche	6,30	66,00	71,00	2,16	
0187	Eiche	5,60	72,00	78,00	2,28	
0188	Eiche	5,30	61,00	66,00	1,55	
0189	Eiche	10,00	74,00	80,00	4,30	
0190	Eiche	10,00	55,00	60,00	2,38	
0191	Eiche	5,10	50,00	55,00	1,00	
0192	Eiche	7,20	78,00	84,00	3,44	
0193	Eiche	4,00	58,00	63,00	1,06	
0194	Eiche	8,90	62,00	67,00	2,69	
0195	Eiche	7,10	56,00	61,00	1,75	
0196	Eiche	12,40	59,00	64,00	3,39	
0197	Eiche	11,50	53,00	58,00	2,54	
0198	Eiche	8,30	53,00	58,00	1,83	

## Forstbetrieb Arnstein

## Lagerplatz: Birklein

Los Nr	Holzart	Länge (in Meter)	Durchm in cm		fm (o.R.)	Bemerkung
			o.R.	m.R.		
0199	Eiche	8,00	51,00	56,00	1,63	
0200	Eiche	6,10	56,00	61,00	1,50	
0201	Eiche	4,60	68,00	73,00	1,67	
0202	Eiche	7,10	60,00	65,00	2,01	
0203	Eiche	8,10	64,00	69,00	2,61	
0204	Eiche	8,40	47,00	51,00	1,46	
0205	Eiche	10,30	56,00	61,00	2,54	
0206	Eiche	10,00	53,00	58,00	2,21	
0207	Eiche	8,00	58,00	63,00	2,11	
0208	Eiche	8,80	60,00	65,00	2,49	
0209	Eiche	7,00	50,00	55,00	1,37	
0210	Eiche	6,70	53,00	58,00	1,48	
0211	Eiche	7,30	75,00	81,00	3,23	
0212	Eiche	6,60	61,00	66,00	1,93	

## Forstbetrieb Arnstein

## Lagerplatz: Birklein

Los Nr	Holzart	Länge (in Meter)	Durchm in cm		fm (o.R.)	Bemerkung
			o.R.	m.R.		
0213	Eiche	6,40	85,00	91,00	3,63	
0214	Eiche	7,50	59,00	64,00	2,05	
0215	Eiche	5,20	58,00	63,00	1,37	
0216	Eiche	5,20	61,00	66,00	1,52	
0217	Eiche	5,20	50,00	55,00	1,02	
0218	Eiche	4,10	66,00	71,00	1,40	
0219	Eiche	5,00	52,00	57,00	1,06	
0220	Eiche	6,20	44,00	48,00	0,94	
0221	Eiche	5,30	50,00	55,00	1,04	
0222	Eiche	9,80	66,00	71,00	3,35	
0223	Eiche	9,10	58,00	63,00	2,40	
0224	Eiche	8,10	56,00	61,00	2,00	
0225	Eiche	5,10	55,00	60,00	1,21	
0226	Eiche	3,60	56,00	61,00	0,89	

## Forstbetrieb Arnstein

## Lagerplatz: Birklein

Los Nr	Holzart	Länge (in Meter)	Durchm in cm		fm (o.R.)	Bemerkung
			o.R.	m.R.		
0227	Eiche	4,20	47,00	51,00	0,73	
0228	Eiche	3,60	69,00	75,00	1,35	
0229	Eiche	5,00	49,00	53,00	0,94	
0230	Eiche	5,10	53,00	58,00	1,13	
0231	Eiche	6,00	49,00	54,00	1,13	
0232	Eiche	5,90	78,00	84,00	2,82	
0233	Eiche	5,90	49,00	53,00	1,11	
0234	Eiche	4,90	50,00	55,00	0,96	
0235	Eiche	5,80	58,00	63,00	1,53	
0236	Eiche	8,40	62,00	67,00	2,54	
0237	Eiche	5,90	52,00	57,00	1,25	
0238	Eiche	6,00	63,00	68,00	1,87	
0239	Eiche	4,50	49,00	54,00	0,85	
0240	Eiche	3,20	52,00	57,00	0,68	

## Forstbetrieb Arnstein

## Lagerplatz: Birklein

Los Nr	Holzart	Länge (in Meter)	Durchm in cm		fm (o.R.)	Bemerkung
			o.R.	m.R.		
0241	Eiche	3,20	54,00	59,00	0,73	
0242	Eiche	4,20	55,00	60,00	1,00	
0243	Eiche	6,20	55,00	60,00	1,47	
0244	Eiche	6,20	55,00	60,00	1,47	
0245	Eiche	4,60	48,00	52,00	0,83	
0246	Eiche	5,30	46,00	50,00	0,88	
0247	Eiche	7,40	46,00	50,00	1,23	
0248	Eiche	5,20	49,00	53,00	0,98	
0249	Eiche	5,20	49,00	53,00	0,98	
0250	Eiche	5,40	50,00	55,00	1,06	
0251	Eiche	5,30	64,00	69,00	1,71	
0252	Eiche	5,60	67,00	72,00	1,97	
0253	Eiche	7,10	66,00	71,00	2,43	
0254	Eiche	7,50	49,00	54,00	1,41	

## Forstbetrieb Arnstein

## Lagerplatz: Birklein

Los Nr	Holzart	Länge (in Meter)	Durchm in cm		fm (o.R.)	Bemerkung
			o.R.	m.R.		
0255	Eiche	6,10	51,00	56,00	1,25	
0256	Eiche	6,10	68,00	73,00	2,22	
0257	Eiche	6,20	62,00	67,00	1,87	
0258	Eiche	6,30	58,00	63,00	1,66	
0259	Eiche	5,10	65,00	70,00	1,69	
0260	Eiche	6,00	65,00	70,00	1,99	
0261	Eiche	6,60	63,00	68,00	2,06	
0262	Eiche	6,10	69,00	75,00	2,28	
0263	Eiche	4,10	41,00	45,00	0,54	
0264	Eiche	5,10	47,00	51,00	0,88	
0265	Eiche	5,20	53,00	58,00	1,15	
0266	Eiche	5,20	53,00	58,00	1,15	
0267	Eiche	5,00	49,00	54,00	0,94	
0268	Eiche	3,60	50,00	55,00	0,71	

## Forstbetrieb Arnstein

## Lagerplatz: Birklein

Los Nr	Holzart	Länge (in Meter)	Durchm in cm		fm (o.R.)	Bemerkung
			o.R.	m.R.		
0269	Eiche	4,20	62,00	67,00	1,27	
0270	Eiche	4,20	45,00	49,00	0,67	
0271	Eiche	4,00	58,00	63,00	1,06	
0272	Eiche	3,50	56,00	61,00	0,86	
0273	Eiche	3,10	57,00	62,00	0,79	
0274	Eiche	3,40	54,00	59,00	0,78	
0275	Eiche	4,00	51,00	56,00	0,82	
0276	Eiche	4,10	49,00	53,00	0,77	
0277	Eiche	5,60	53,00	58,00	1,24	
0278	Kirsche	3,70	49,00	52,00	0,70	
0279	Bergahorn	5,10	44,00	47,00	0,78	
0280	Elsbeere	4,20	39,00	42,00	0,50	
0281	Elsbeere	3,40	33,00	35,00	0,29	
0282	Elsbeere	5,80	36,00	39,00	0,59	



## Forstbetrieb Arnstein

## Lagerplatz: Birklein

Los Nr	Holzart	Länge (in Meter)	Durchm in cm		fm (o.R.)	Bemerkung
			o.R.	m.R.		
0283	Elsbeere	4,60	32,00	34,00	0,37	
0284	Elsbeere	4,80	33,00	35,00	0,41	
0285	Elsbeere	5,30	36,00	39,00	0,54	
0286	Elsbeere	5,20	40,00	43,00	0,65	
0287	Elsbeere	5,40	43,00	47,00	0,78	
0288	Eiche	4,10	34,00	37,00	0,37	
0289	Eiche	4,10	33,00	36,00	0,35	
0290	Elsbeere	4,40	37,00	40,00	0,47	
0291	Bergahorn	2,80	54,00	57,00	0,64	
0292	Bergahorn	3,10	61,00	64,00	0,91	
0293	Bergahorn	10,00	69,00	72,00	3,74	
<b>Forstbetrieb Arnstein</b>		<b>Summe: 308,13 fm</b>				

# Forstbetrieb Rothenburg

## Forstbetrieb Rothenburg

## Lagerplatz: Birklein

Los Nr	Holzart	Länge (in Meter)	Durchm in cm		fm (o.R.)	Bemerkung
			o.R.	m.R.		
0500	Eiche	4,50	60,00	65,00	1,27	
0501	Eiche	6,40	54,00	59,00	1,47	
0502	Eiche	7,20	70,00	76,00	2,77	
0503	Eiche	9,20	58,00	63,00	2,43	
0504	Eiche	8,10	42,00	46,00	1,12	
0505	Eiche	8,30	50,00	55,00	1,63	
0506	Eiche	6,20	48,00	52,00	1,12	
0507	Eiche	8,10	50,00	55,00	1,59	
0508	Eiche	4,10	72,00	78,00	1,67	
0509	Eiche	6,00	64,00	69,00	1,93	
0510	Eiche	7,20	68,00	73,00	2,61	
0511	Eiche	4,50	79,00	85,00	2,21	
0512	Eiche	5,50	66,00	71,00	1,88	
0513	Eiche	8,10	68,00	73,00	2,94	

## Forstbetrieb Rothenburg

## Lagerplatz: Birklein

Los Nr	Holzart	Länge (in Meter)	Durchm in cm		fm (o.R.)	Bemerkung
			o.R.	m.R.		
0514	Eiche	4,70	72,00	78,00	1,91	
0515	Eiche	6,50	58,00	63,00	1,72	
0516	Eiche	7,20	67,00	72,00	2,54	
0517	Eiche	8,40	67,00	72,00	2,96	
0518	Eiche	8,20	76,00	82,00	3,72	
0519	Eiche	5,40	62,00	67,00	1,63	
0520	Eiche	7,40	55,00	60,00	1,76	
0521	Eiche	5,30	69,00	74,00	1,98	
0522	Eiche	6,60	63,00	68,00	2,06	
0523	Eiche	4,80	83,00	89,00	2,60	
0524	Eiche	5,00	74,00	80,00	2,15	
0525	Eiche	4,10	74,00	80,00	1,76	
0526	Eiche	8,00	69,00	74,00	2,99	
0527	Eiche	8,80	71,00	77,00	3,48	

## Forstbetrieb Rothenburg

## Lagerplatz: Birklein

Los Nr	Holzart	Länge (in Meter)	Durchm in cm		fm (o.R.)	Bemerkung
			o.R.	m.R.		
0528	Eiche	5,30	81,00	87,00	2,73	
0529	Eiche	7,00	50,00	55,00	1,37	
0530	Eiche	7,70	65,00	70,00	2,56	
0531	Eiche	4,90	50,00	55,00	0,96	
0532	Eiche	6,60	69,00	74,00	2,47	
0533	Eiche	7,00	63,00	68,00	2,18	
0534	Eiche	5,50	98,00	105,00	4,15	
0535	Eiche	6,60	48,00	52,00	1,19	
0536	Eiche	6,00	60,00	65,00	1,70	
0537	Eiche	5,30	71,00	77,00	2,10	
0538	Eiche	5,40	59,00	64,00	1,48	
0539	Eiche	6,00	57,00	62,00	1,53	
0540	Eiche	5,10	61,00	66,00	1,49	
0541	Eiche	5,00	55,00	60,00	1,19	

## Forstbetrieb Rothenburg

## Lagerplatz: Birklein

Los Nr	Holzart	Länge (in Meter)	Durchm in cm		fm (o.R.)	Bemerkung
			o.R.	m.R.		
0542	Eiche	8,50	57,00	62,00	2,17	
0543	Esche	4,10	56,00	60,00	1,01	
0544	Esche	4,70	65,00	69,00	1,56	
0545	Esche	8,50	66,00	70,00	2,91	
0546	Elsbeere	4,70	53,00	58,00	1,04	
<b>Forstbetrieb Rothenburg</b>		<b>Summe: 95,69 fm</b>				

# Forstbetrieb Ebrach

## Forstbetrieb Ebrach

## Lagerplatz: Birklein

Los Nr	Holzart	Länge (in Meter)	Durchm in cm		fm (o.R.)	Bemerkung
			o.R.	m.R.		
0700	Eiche	5,60	52,00	57,00	1,19	
0701	Eiche	7,80	54,00	59,00	1,79	
0702	Eiche	7,90	53,00	58,00	1,74	
0703	Eiche	6,80	53,00	58,00	1,50	
0704	Eiche	6,80	53,00	58,00	1,50	
0705	Eiche	7,40	71,00	77,00	2,93	
0706	Eiche	8,80	57,00	62,00	2,25	
0707	Eiche	6,90	70,00	76,00	2,66	
0708	Eiche	6,20	58,00	63,00	1,64	
0709	Eiche	8,50	55,00	60,00	2,02	
0710	Eiche	7,10	54,00	59,00	1,63	
0711	Eiche	6,20	49,00	54,00	1,17	
0712	Eiche	7,20	49,00	54,00	1,36	
0713	Eiche	5,10	51,00	56,00	1,04	



## Forstbetrieb Ebrach

## Lagerplatz: Birklein

Los Nr	Holzart	Länge (in Meter)	Durchm in cm		fm (o.R.)	Bemerkung
			o.R.	m.R.		
0714	Eiche	6,20	49,00	53,00	1,17	
0715	Eiche	10,30	52,00	57,00	2,19	
0716	Eiche	10,60	65,00	70,00	3,52	
0717	Eiche	12,10	68,00	73,00	4,39	
0718	Eiche	8,60	49,00	54,00	1,62	
0719	Eiche	6,40	51,00	56,00	1,31	
0720	Eiche	5,80	54,00	59,00	1,33	
0721	Eiche	6,30	53,00	58,00	1,39	
0722	Eiche	6,20	46,00	50,00	1,03	
0723	Eiche	6,30	48,00	52,00	1,14	
0724	Eiche	8,20	48,00	52,00	1,48	
0725	Eiche	5,00	58,00	63,00	1,32	
0726	Eiche	7,00	45,00	49,00	1,11	
0727	Eiche	8,20	60,00	65,00	2,32	

## Forstbetrieb Ebrach

## Lagerplatz: Birklein

Los Nr	Holzart	Länge (in Meter)	Durchm in cm		fm (o.R.)	Bemerkung
			o.R.	m.R.		
0728	Eiche	4,60	61,00	66,00	1,34	
0729	Eiche	5,10	65,00	70,00	1,69	
0730	Eiche	6,40	75,00	81,00	2,83	
0731	Eiche	10,60	67,00	72,00	3,74	
0732	Eiche	12,40	65,00	70,00	4,11	
0733	Eiche	9,70	63,00	68,00	3,02	
0734	Eiche	6,30	68,00	73,00	2,29	
0735	Eiche	6,20	66,00	71,00	2,12	
0736	Eiche	8,10	66,00	71,00	2,77	
0737	Esche	9,50	57,00	61,00	2,42	
0738	Esche	6,00	68,00	72,00	2,18	
0739	Esche	4,70	53,00	57,00	1,04	
0740	Esche	7,10	56,00	60,00	1,75	
0741	Hainbuche	3,00	52,00	54,00	0,64	

**Forstbetrieb Ebrach**

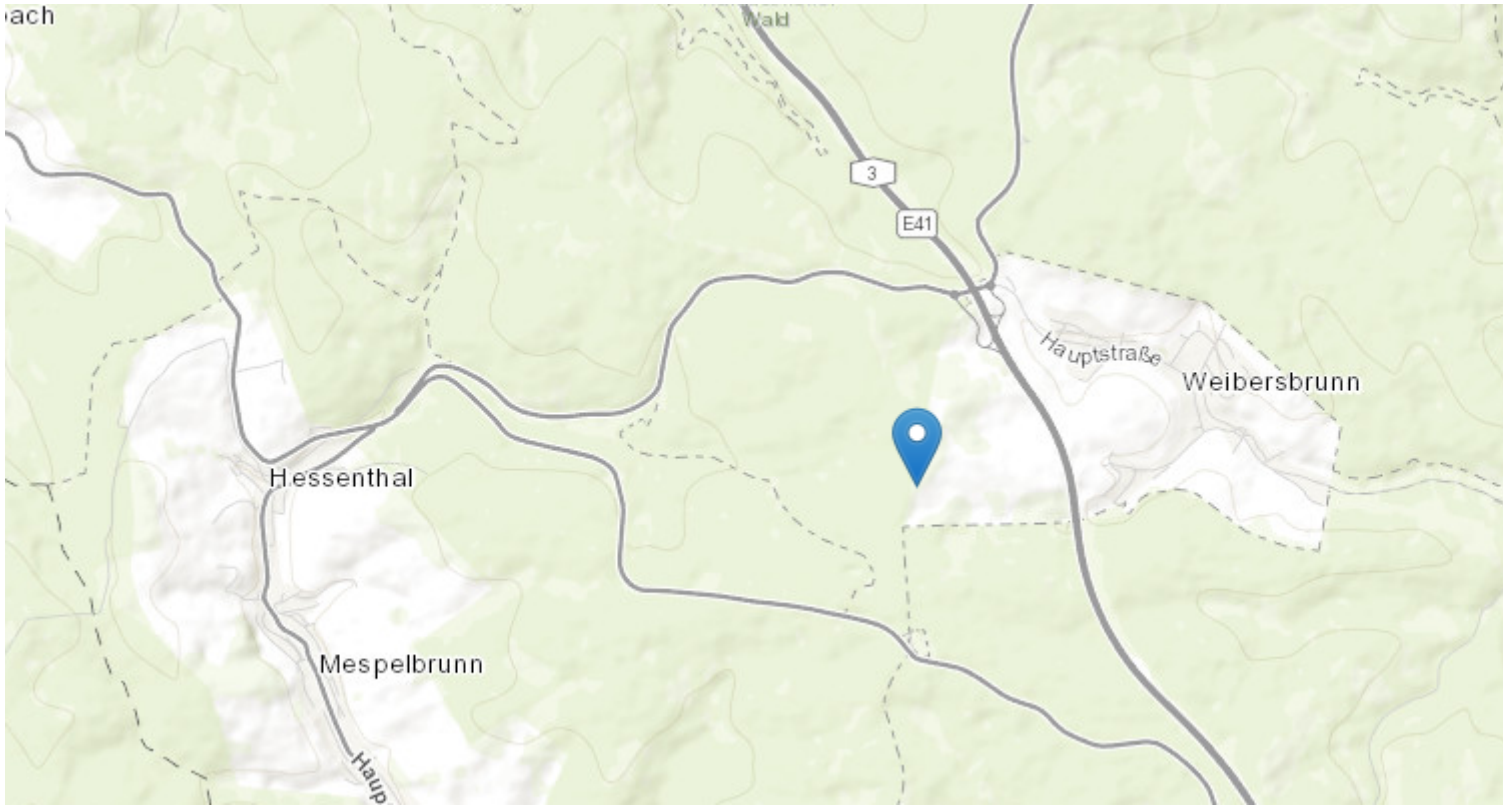
**Lagerplatz: Birklein**

Los Nr	Holzart	Länge (in Meter)	Durchm in cm		fm (o.R.)	Bemerkung
			o.R.	m.R.		
0742	Elsbeere	7,30	33,00	36,00	0,62	
<b>Forstbetrieb Ebrach</b>		<b>Summe: 82,30 fm</b>				

## Lagerplatz Salzweg

Koordinaten: WGS84 X: 49.9276, WGS84 Y: 9.3406

Lagerplatzverantwortliche: Gabriel Posner, Tel: +496094258 Mob.: +491796896316



Anfahrt :

Forstbetrieb Rothenbuch

Losnr von 02000 bis 02499

592,25 fm

# Forstbetrieb Rothenbuch

## Forstbetrieb Rothenbuch

## Lagerplatz:Salzweg

Los Nr	Holzart	Länge (in Meter)	Durchm in cm		fm (o.R.)	Bemerkung
			o.R.	m.R.		
2000	Eiche	8,30	57,00	62,00	2,12	
2001	Eiche	5,70	49,00	54,00	1,07	
2002	Eiche	8,50	61,00	66,00	2,48	
2003	Eiche	5,20	53,00	58,00	1,15	
2004	Eiche	4,60	55,00	60,00	1,09	
2005	Eiche	9,20	68,00	73,00	3,34	
2006	Eiche	4,00	49,00	53,00	0,75	
2007	Eiche	6,10	53,00	58,00	1,35	
2008	Eiche	6,10	69,00	75,00	2,28	
2009	Eiche	5,00	62,00	67,00	1,51	
2010	Eiche	10,00	52,00	57,00	2,12	
2011	Eiche	4,00	61,00	66,00	1,17	
2012	Eiche	6,40	69,00	74,00	2,39	
2013	Eiche	7,00	65,00	70,00	2,32	

## Forstbetrieb Rothenbuch

## Lagerplatz:Salzweg

Los Nr	Holzart	Länge (in Meter)	Durchm in cm		fm (o.R.)	Bemerkung
			o.R.	m.R.		
2014	Eiche	4,20	56,00	61,00	1,03	
2015	Eiche	4,20	42,00	46,00	0,58	
2016	Eiche	6,80	47,00	51,00	1,18	
2017	Eiche	7,70	62,00	67,00	2,32	
2018	Eiche	5,80	55,00	60,00	1,38	
2019	Eiche	5,60	55,00	60,00	1,33	
2020	Eiche	6,90	38,00	41,00	0,78	
2021	Eiche	6,10	43,00	47,00	0,89	
2022	Eiche	6,30	68,00	73,00	2,29	
2023	Eiche	5,10	44,00	48,00	0,78	
2024	Eiche	4,00	56,00	61,00	0,99	
2025	Eiche	4,50	50,00	55,00	0,88	
2026	Eiche	3,50	57,00	62,00	0,89	
2027	Eiche	3,80	47,00	51,00	0,66	

## Forstbetrieb Rothenbuch

## Lagerplatz:Salzweg

Los Nr	Holzart	Länge (in Meter)	Durchm in cm		fm (o.R.)	Bemerkung
			o.R.	m.R.		
2028	Eiche	4,80	39,00	43,00	0,57	
2029	Eiche	5,10	56,00	61,00	1,26	
2030	Eiche	10,00	50,00	55,00	1,96	
2031	Eiche	9,10	58,00	63,00	2,40	
2032	Eiche	11,20	64,00	69,00	3,60	
2033	Eiche	6,30	64,00	69,00	2,03	
2034	Eiche	6,00	52,00	57,00	1,27	
2035	Eiche	5,40	72,00	78,00	2,20	
2036	Eiche	7,90	58,00	63,00	2,09	
2037	Eiche	10,40	63,00	68,00	3,24	
2038	Eiche	8,50	63,00	68,00	2,65	
2039	Eiche	4,90	65,00	70,00	1,63	
2040	Eiche	5,60	70,00	76,00	2,16	
2041	Eiche	4,70	53,00	58,00	1,04	



## Forstbetrieb Rothenbuch

## Lagerplatz:Salzweg

Los Nr	Holzart	Länge (in Meter)	Durchm in cm		fm (o.R.)	Bemerkung
			o.R.	m.R.		
2042	Eiche	6,90	74,00	80,00	2,97	
2043	Eiche	11,00	67,00	72,00	3,88	
2044	Eiche	7,80	78,00	84,00	3,73	
2045	Eiche	2,70	57,00	62,00	0,69	
2046	Eiche	3,10	69,00	74,00	1,16	
2047	Eiche	4,10	70,00	76,00	1,58	
2048	Eiche	6,40	43,00	47,00	0,93	
2049	Eiche	7,90	49,00	53,00	1,49	
2050	Eiche	10,40	49,00	53,00	1,96	
2051	Eiche	5,70	39,00	42,00	0,68	
2052	Eiche	9,10	52,00	57,00	1,93	
2053	Eiche	4,60	59,00	64,00	1,26	
2054	Eiche	3,90	45,00	49,00	0,62	
2055	Eiche	5,00	45,00	49,00	0,80	

## Forstbetrieb Rothenbuch

## Lagerplatz:Salzweg

Los Nr	Holzart	Länge (in Meter)	Durchm in cm		fm (o.R.)	Bemerkung
			o.R.	m.R.		
2056	Eiche	5,30	45,00	49,00	0,84	
2057	Eiche	3,20	44,00	48,00	0,49	
2058	Eiche	3,30	44,00	48,00	0,50	
2059	Eiche	4,60	49,00	53,00	0,87	
2060	Eiche	7,00	50,00	55,00	1,37	
2061	Eiche	7,60	56,00	61,00	1,87	
2062	Eiche	8,30	57,00	62,00	2,12	
2063	Eiche	7,10	55,00	60,00	1,69	
2064	Eiche	5,20	60,00	65,00	1,47	
2065	Eiche	9,10	48,00	52,00	1,65	
2066	Eiche	3,30	53,00	58,00	0,73	
2067	Eiche	10,40	52,00	57,00	2,21	
2068	Eiche	9,50	50,00	55,00	1,87	
2069	Eiche	8,60	49,00	54,00	1,62	

## Forstbetrieb Rothenbuch

## Lagerplatz:Salzweg

Los Nr	Holzart	Länge (in Meter)	Durchm in cm		fm (o.R.)	Bemerkung
			o.R.	m.R.		
2070	Eiche	9,10	37,00	40,00	0,98	
2071	Eiche	4,40	49,00	54,00	0,83	
2072	Eiche	3,60	42,00	46,00	0,50	
2073	Eiche	4,30	43,00	47,00	0,62	
2074	Eiche	3,80	41,00	45,00	0,50	
2075	Eiche	4,30	41,00	45,00	0,57	
2076	Eiche	4,50	45,00	49,00	0,72	
2077	Eiche	7,00	42,00	46,00	0,97	
2078	Eiche	5,20	45,00	49,00	0,83	
2079	Eiche	6,00	51,00	56,00	1,23	
2080	Eiche	7,90	39,00	43,00	0,94	
2081	Eiche	4,30	39,00	42,00	0,51	
2082	Eiche	7,70	44,00	48,00	1,17	
2083	Eiche	10,60	54,00	59,00	2,43	

## Forstbetrieb Rothenbuch

## Lagerplatz:Salzweg

Los Nr	Holzart	Länge (in Meter)	Durchm in cm		fm (o.R.)	Bemerkung
			o.R.	m.R.		
2084	Eiche	10,50	66,00	71,00	3,59	
2085	Eiche	7,60	73,00	79,00	3,18	
2086	Eiche	9,70	55,00	60,00	2,30	
2087	Eiche	9,20	55,00	60,00	2,19	
2088	Eiche	5,80	52,00	57,00	1,23	
2089	Eiche	4,20	49,00	53,00	0,79	
2090	Eiche	4,90	48,00	52,00	0,89	
2091	Eiche	5,00	51,00	56,00	1,02	
2092	Eiche	4,70	41,00	45,00	0,62	
2093	Eiche	4,80	39,00	42,00	0,57	
2094	Eiche	8,80	51,00	56,00	1,80	
2095	Eiche	8,90	53,00	58,00	1,96	
2096	Eiche	6,10	44,00	48,00	0,93	
2097	Eiche	6,10	49,00	53,00	1,15	

## Forstbetrieb Rothenbuch

## Lagerplatz:Salzweg

Los Nr	Holzart	Länge (in Meter)	Durchm in cm		fm (o.R.)	Bemerkung
			o.R.	m.R.		
2098	Eiche	6,30	53,00	58,00	1,39	
2099	Eiche	3,70	49,00	54,00	0,70	
2100	Eiche	5,20	54,00	59,00	1,19	
2101	Eiche	5,10	48,00	52,00	0,92	
2102	Eiche	5,90	51,00	56,00	1,21	
2103	Eiche	5,90	49,00	54,00	1,11	
2104	Eiche	3,90	48,00	52,00	0,71	
2105	Eiche	5,00	66,00	71,00	1,71	
2106	Eiche	4,70	43,00	47,00	0,68	
2107	Eiche	7,00	57,00	62,00	1,79	
2108	Eiche	8,90	39,00	43,00	1,06	
2109	Eiche	5,60	72,00	78,00	2,28	
2110	Eiche	6,40	49,00	54,00	1,21	
2111	Eiche	8,60	53,00	58,00	1,90	

## Forstbetrieb Rothenbuch

## Lagerplatz:Salzweg

Los Nr	Holzart	Länge (in Meter)	Durchm in cm		fm (o.R.)	Bemerkung
			o.R.	m.R.		
2112	Eiche	6,80	61,00	66,00	1,99	
2113	Eiche	3,60	79,00	85,00	1,76	
2114	Eiche	10,10	67,00	72,00	3,56	
2115	Eiche	5,50	66,00	71,00	1,88	
2116	Eiche	4,50	49,00	54,00	0,85	
2117	Eiche	7,60	50,00	55,00	1,49	
2118	Eiche	7,10	59,00	64,00	1,94	
2119	Eiche	6,60	62,00	67,00	1,99	
2120	Eiche	6,70	41,00	45,00	0,88	
2121	Eiche	5,00	46,00	50,00	0,83	
2122	Eiche	6,30	42,00	46,00	0,87	
2123	Eiche	6,60	51,00	56,00	1,35	
2124	Eiche	7,80	53,00	58,00	1,72	
2125	Eiche	10,60	50,00	55,00	2,08	

## Forstbetrieb Rothenbuch

## Lagerplatz:Salzweg

Los Nr	Holzart	Länge (in Meter)	Durchm in cm		fm (o.R.)	Bemerkung
			o.R.	m.R.		
2126	Eiche	8,80	47,00	51,00	1,53	
2127	Eiche	9,20	48,00	52,00	1,66	
2128	Eiche	9,80	49,00	53,00	1,85	
2129	Eiche	5,40	73,00	79,00	2,26	
2130	Eiche	7,60	68,00	73,00	2,76	
2131	Eiche	7,50	49,00	53,00	1,41	
2132	Eiche	3,60	58,00	63,00	0,95	
2133	Eiche	3,80	46,00	50,00	0,63	
2134	Eiche	4,90	48,00	52,00	0,89	
2135	Eiche	7,90	51,00	56,00	1,61	
2136	Eiche	7,90	43,00	47,00	1,15	
2137	Eiche	6,40	41,00	45,00	0,84	
2138	Eiche	5,30	43,00	47,00	0,77	
2139	Eiche	7,00	49,00	53,00	1,32	

## Forstbetrieb Rothenbuch

## Lagerplatz:Salzweg

Los Nr	Holzart	Länge (in Meter)	Durchm in cm		fm (o.R.)	Bemerkung
			o.R.	m.R.		
2140	Eiche	7,80	41,00	45,00	1,03	
2141	Eiche	5,80	51,00	56,00	1,18	
2142	Eiche	6,70	54,00	59,00	1,53	
2143	Eiche	6,60	51,00	56,00	1,35	
2144	Eiche	8,10	50,00	55,00	1,59	
2145	Eiche	9,20	47,00	51,00	1,60	
2146	Eiche	4,10	57,00	62,00	1,05	
2147	Eiche	4,50	68,00	73,00	1,63	
2148	Eiche	5,60	56,00	61,00	1,38	
2149	Eiche	6,40	39,00	43,00	0,76	
2150	Eiche	7,60	47,00	51,00	1,32	
2151	Eiche	7,60	73,00	79,00	3,18	
2152	Eiche	6,10	49,00	53,00	1,15	
2153	Eiche	5,70	49,00	54,00	1,07	



## Forstbetrieb Rothenbuch

## Lagerplatz:Salzweg

Los Nr	Holzart	Länge (in Meter)	Durchm in cm		fm (o.R.)	Bemerkung
			o.R.	m.R.		
2154	Eiche	7,50	46,00	50,00	1,25	
2155	Eiche	5,00	49,00	54,00	0,94	
2156	Eiche	5,30	57,00	62,00	1,35	
2157	Eiche	10,30	48,00	52,00	1,86	
2158	Eiche	10,00	47,00	51,00	1,73	
2159	Eiche	9,20	47,00	51,00	1,60	
2160	Eiche	11,40	53,00	58,00	2,52	
2161	Eiche	9,70	54,00	59,00	2,22	
2162	Eiche	8,40	47,00	51,00	1,46	
2163	Eiche	12,60	50,00	55,00	2,47	
2164	Eiche	7,10	48,00	52,00	1,28	
2165	Eiche	12,00	60,00	65,00	3,39	
2166	Eiche	10,60	62,00	67,00	3,20	
2167	Eiche	10,10	47,00	51,00	1,75	

## Forstbetrieb Rothenbuch

## Lagerplatz:Salzweg

Los Nr	Holzart	Länge (in Meter)	Durchm in cm		fm (o.R.)	Bemerkung
			o.R.	m.R.		
2168	Eiche	9,00	51,00	56,00	1,84	
2169	Eiche	7,60	57,00	62,00	1,94	
2170	Eiche	9,50	58,00	63,00	2,51	
2171	Eiche	7,50	59,00	64,00	2,05	
2172	Eiche	4,00	54,00	59,00	0,92	
2173	Eiche	5,80	48,00	52,00	1,05	
2174	Eiche	5,60	49,00	53,00	1,06	
2175	Eiche	7,60	67,00	72,00	2,68	
2176	Eiche	5,90	60,00	65,00	1,67	
2177	Eiche	8,30	48,00	52,00	1,50	
2178	Eiche	7,80	54,00	59,00	1,79	
2179	Eiche	7,80	52,00	57,00	1,66	
2180	Eiche	5,90	41,00	45,00	0,78	
2181	Eiche	5,80	45,00	49,00	0,92	

## Forstbetrieb Rothenbuch

## Lagerplatz:Salzweg

Los Nr	Holzart	Länge (in Meter)	Durchm in cm		fm (o.R.)	Bemerkung
			o.R.	m.R.		
2182	Eiche	6,10	43,00	47,00	0,89	
2183	Eiche	6,60	49,00	54,00	1,24	
2184	Eiche	7,00	55,00	60,00	1,66	
2185	Eiche	6,60	55,00	60,00	1,57	
2186	Eiche	5,60	49,00	53,00	1,06	
2187	Eiche	5,90	47,00	51,00	1,02	
2188	Eiche	4,40	43,00	47,00	0,64	
2189	Eiche	4,40	46,00	50,00	0,73	
2190	Eiche	6,50	50,00	55,00	1,28	
2191	Eiche	6,20	49,00	53,00	1,17	
2192	Eiche	7,00	44,00	48,00	1,06	
2193	Eiche	8,10	48,00	52,00	1,47	
2194	Eiche	8,30	54,00	59,00	1,90	
2195	Eiche	5,70	57,00	62,00	1,45	

## Forstbetrieb Rothenbuch

## Lagerplatz:Salzweg

Los Nr	Holzart	Länge (in Meter)	Durchm in cm		fm (o.R.)	Bemerkung
			o.R.	m.R.		
2196	Eiche	7,20	46,00	50,00	1,20	
2197	Eiche	6,20	45,00	49,00	0,99	
2198	Eiche	8,60	66,00	71,00	2,94	
2199	Eiche	5,30	76,00	82,00	2,40	
2200	Eiche	7,00	69,00	74,00	2,62	
2201	Eiche	8,70	67,00	72,00	3,07	
2202	Eiche	11,50	58,00	63,00	3,04	
2203	Eiche	7,50	58,00	63,00	1,98	
2204	Eiche	7,20	74,00	80,00	3,10	
2205	Eiche	5,50	67,00	72,00	1,94	
2206	Eiche	9,60	70,00	76,00	3,69	
2207	Eiche	3,30	65,00	70,00	1,10	
2208	Eiche	7,30	71,00	77,00	2,89	
2209	Eiche	3,10	69,00	74,00	1,16	

## Forstbetrieb Rothenbuch

## Lagerplatz:Salzweg

Los Nr	Holzart	Länge (in Meter)	Durchm in cm		fm (o.R.)	Bemerkung
			o.R.	m.R.		
2210	Eiche	8,00	71,00	77,00	3,17	
2211	Eiche	4,00	55,00	60,00	0,95	
2212	Eiche	7,20	69,00	75,00	2,69	
2213	Eiche	4,50	65,00	70,00	1,49	
2214	Eiche	8,50	72,00	78,00	3,46	
2215	Eiche	7,40	66,00	71,00	2,53	
2216	Eiche	5,00	61,00	66,00	1,46	
2217	Eiche	7,80	50,00	55,00	1,53	
2218	Eiche	9,50	70,00	76,00	3,66	
2219	Eiche	6,10	66,00	71,00	2,09	
2220	Eiche	6,20	74,00	80,00	2,67	
2221	Eiche	3,90	67,00	72,00	1,38	
2222	Eiche	4,20	65,00	70,00	1,39	
2223	Eiche	8,50	69,00	75,00	3,18	

## Forstbetrieb Rothenbuch

## Lagerplatz:Salzweg

Los Nr	Holzart	Länge (in Meter)	Durchm in cm		fm (o.R.)	Bemerkung
			o.R.	m.R.		
2224	Eiche	7,00	73,00	79,00	2,93	
2225	Eiche	4,40	69,00	74,00	1,65	
2226	Eiche	8,70	71,00	77,00	3,44	
2227	Eiche	4,40	66,00	71,00	1,51	
2228	Eiche	5,20	49,00	54,00	0,98	
2229	Eiche	6,30	64,00	69,00	2,03	
2230	Eiche	7,60	59,00	64,00	2,08	
2231	Eiche	4,20	54,00	59,00	0,96	
2232	Eiche	6,20	75,00	81,00	2,74	
2233	Eiche	5,00	69,00	74,00	1,87	
2234	Eiche	8,30	58,00	63,00	2,19	
2235	Eiche	8,00	56,00	61,00	1,97	
2236	Eiche	4,90	50,00	55,00	0,96	
2237	Eiche	6,10	74,00	80,00	2,62	

## Forstbetrieb Rothenbuch

## Lagerplatz:Salzweg

Los Nr	Holzart	Länge (in Meter)	Durchm in cm		fm (o.R.)	Bemerkung
			o.R.	m.R.		
2238	Eiche	6,80	66,00	71,00	2,33	
2239	Eiche	6,80	73,00	79,00	2,85	
2240	Eiche	2,90	68,00	73,00	1,05	
2241	Eiche	9,70	53,00	58,00	2,14	
2242	Eiche	7,50	47,00	51,00	1,30	
2243	Eiche	10,30	53,00	58,00	2,27	
2244	Eiche	9,60	72,00	78,00	3,91	
2245	Eiche	8,40	80,00	86,00	4,22	
2246	Eiche	4,80	71,00	77,00	1,90	
2247	Eiche	7,10	70,00	76,00	2,73	
2248	Eiche	2,60	65,00	70,00	0,86	
2249	Eiche	9,00	57,00	62,00	2,30	
2250	Eiche	8,30	50,00	55,00	1,63	
2251	Eiche	9,00	42,00	46,00	1,25	

## Forstbetrieb Rothenbuch

## Lagerplatz:Salzweg

Los Nr	Holzart	Länge (in Meter)	Durchm in cm		fm (o.R.)	Bemerkung
			o.R.	m.R.		
2252	Eiche	6,90	42,00	46,00	0,96	
2253	Eiche	6,60	38,00	41,00	0,75	
2254	Eiche	7,90	45,00	49,00	1,26	
2255	Eiche	6,90	45,00	49,00	1,10	
2256	Eiche	6,10	46,00	50,00	1,01	
2257	Eiche	8,50	41,00	45,00	1,12	
2258	Eiche	6,00	43,00	47,00	0,87	
2259	Eiche	5,50	40,00	44,00	0,69	
2260	Eiche	9,40	42,00	46,00	1,30	
2261	Eiche	6,50	44,00	48,00	0,99	
2262	Eiche	4,20	43,00	47,00	0,61	
2263	Eiche	4,40	39,00	43,00	0,53	
2264	Eiche	4,90	40,00	44,00	0,62	
2265	Eiche	5,80	43,00	47,00	0,84	



## Forstbetrieb Rothenbuch

## Lagerplatz:Salzweg

Los Nr	Holzart	Länge (in Meter)	Durchm in cm		fm (o.R.)	Bemerkung
			o.R.	m.R.		
2266	Eiche	4,80	43,00	47,00	0,70	
2267	Eiche	4,90	42,00	46,00	0,68	
2268	Eiche	5,60	36,00	39,00	0,57	
2269	Eiche	5,40	49,00	54,00	1,02	
2270	Eiche	6,30	47,00	51,00	1,09	
2271	Eiche	6,00	47,00	51,00	1,04	
2272	Eiche	6,60	46,00	50,00	1,10	
2273	Eiche	5,90	41,00	45,00	0,78	
2274	Eiche	5,50	45,00	49,00	0,87	
2275	Eiche	8,00	43,00	47,00	1,16	
2276	Eiche	8,00	52,00	57,00	1,70	
2277	Eiche	7,60	41,00	45,00	1,00	
2278	Eiche	7,80	49,00	53,00	1,47	
2279	Eiche	6,40	58,00	63,00	1,69	

## Forstbetrieb Rothenbuch

## Lagerplatz:Salzweg

Los Nr	Holzart	Länge (in Meter)	Durchm in cm		fm (o.R.)	Bemerkung
			o.R.	m.R.		
2280	Eiche	6,40	49,00	54,00	1,21	
2281	Eiche	7,90	49,00	54,00	1,49	
2282	Eiche	6,60	49,00	53,00	1,24	
2283	Eiche	7,50	53,00	58,00	1,65	
2284	Eiche	7,40	37,00	40,00	0,80	
2285	Eiche	8,20	39,00	43,00	0,98	
2286	Eiche	5,90	38,00	41,00	0,67	
2287	Eiche	5,60	40,00	44,00	0,70	
2288	Eiche	9,10	61,00	66,00	2,66	
2289	Eiche	5,80	60,00	65,00	1,64	
2290	Eiche	6,10	49,00	54,00	1,15	
2291	Eiche	7,70	39,00	43,00	0,92	
2292	Eiche	6,90	39,00	43,00	0,82	
2293	Eiche	5,40	43,00	47,00	0,78	

## Forstbetrieb Rothenbuch

## Lagerplatz:Salzweg

Los Nr	Holzart	Länge (in Meter)	Durchm in cm		fm (o.R.)	Bemerkung
			o.R.	m.R.		
2294	Eiche	6,10	43,00	47,00	0,89	
2295	Eiche	5,50	46,00	50,00	0,91	
2296	Eiche	5,20	41,00	45,00	0,69	
2297	Eiche	4,80	46,00	50,00	0,80	
2298	Eiche	5,50	41,00	45,00	0,73	
2299	Eiche	5,40	43,00	47,00	0,78	
2300	Eiche	4,40	45,00	49,00	0,70	
2301	Eiche	3,80	37,00	40,00	0,41	
2302	Eiche	4,10	39,00	43,00	0,49	
2303	Eiche	4,60	39,00	43,00	0,55	
2304	Eiche	4,70	39,00	42,00	0,56	
2305	Eiche	4,70	43,00	47,00	0,68	
2306	Eiche	5,60	39,00	42,00	0,67	
2307	Eiche	6,40	43,00	47,00	0,93	

## Forstbetrieb Rothenbuch

## Lagerplatz:Salzweg

Los Nr	Holzart	Länge (in Meter)	Durchm in cm		fm (o.R.)	Bemerkung
			o.R.	m.R.		
2308	Eiche	5,40	41,00	45,00	0,71	
2309	Eiche	5,50	45,00	49,00	0,87	
2310	Eiche	7,20	42,00	46,00	1,00	
2311	Eiche	7,80	49,00	53,00	1,47	
2312	Eiche	6,60	50,00	55,00	1,30	
2313	Eiche	7,00	51,00	56,00	1,43	
2314	Eiche	6,00	44,00	48,00	0,91	
2315	Eiche	5,90	46,00	50,00	0,98	
2316	Eiche	4,60	46,00	50,00	0,76	
2317	Eiche	4,70	50,00	55,00	0,92	
2318	Eiche	10,70	60,00	65,00	3,03	
2319	Eiche	11,30	69,00	75,00	4,23	
2320	Eiche	6,50	55,00	60,00	1,54	
2321	Eiche	7,70	56,00	61,00	1,90	

## Forstbetrieb Rothenbuch

## Lagerplatz:Salzweg

Los Nr	Holzart	Länge (in Meter)	Durchm in cm		fm (o.R.)	Bemerkung
			o.R.	m.R.		
2322	Eiche	7,70	43,00	47,00	1,12	
2323	Eiche	8,10	59,00	64,00	2,21	
2324	Eiche	5,10	53,00	58,00	1,13	
2325	Eiche	9,20	42,00	46,00	1,27	
2326	Eiche	6,60	42,00	46,00	0,91	
2327	Eiche	7,30	47,00	51,00	1,27	
2328	Eiche	5,00	37,00	40,00	0,54	
2329	Eiche	4,30	39,00	43,00	0,51	
2330	Eiche	6,10	39,00	42,00	0,73	
2331	Eiche	4,20	37,00	40,00	0,45	
2332	Eiche	5,50	40,00	44,00	0,69	
2333	Eiche	4,10	41,00	45,00	0,54	
2334	Eiche	4,80	39,00	42,00	0,57	
2335	Eiche	6,30	38,00	41,00	0,71	

## Forstbetrieb Rothenbuch

## Lagerplatz:Salzweg

Los Nr	Holzart	Länge (in Meter)	Durchm in cm		fm (o.R.)	Bemerkung
			o.R.	m.R.		
2336	Eiche	5,20	42,00	46,00	0,72	
2337	Eiche	3,40	41,00	45,00	0,45	
2338	Eiche	4,70	40,00	44,00	0,59	
2339	Eiche	5,10	44,00	48,00	0,78	
2340	Eiche	4,20	45,00	49,00	0,67	
2341	Eiche	4,20	39,00	43,00	0,50	
2342	Eiche	4,20	40,00	44,00	0,53	
2343	Eiche	5,00	37,00	40,00	0,54	
2344	Eiche	7,60	42,00	46,00	1,05	
2345	Eiche	6,80	52,00	57,00	1,44	
2346	Eiche	5,90	39,00	43,00	0,70	
2347	Eiche	5,40	40,00	44,00	0,68	
2348	Eiche	6,10	49,00	54,00	1,15	
2349	Eiche	6,00	37,00	40,00	0,65	

## Forstbetrieb Rothenbuch

## Lagerplatz:Salzweg

Los Nr	Holzart	Länge (in Meter)	Durchm in cm		fm (o.R.)	Bemerkung
			o.R.	m.R.		
2350	Eiche	4,80	49,00	53,00	0,91	
2351	Eiche	5,80	42,00	46,00	0,80	
2352	Eiche	6,10	43,00	47,00	0,89	
2353	Eiche	5,10	60,00	65,00	1,44	
2354	Eiche	5,40	43,00	47,00	0,78	
2355	Eiche	6,10	39,00	43,00	0,73	
2356	Eiche	13,00	57,00	62,00	3,32	
2357	Eiche	5,10	39,00	43,00	0,61	
2358	Eiche	6,40	46,00	50,00	1,06	
2359	Eiche	4,70	42,00	46,00	0,65	
2360	Eiche	7,00	50,00	55,00	1,37	
2361	Eiche	4,10	58,00	63,00	1,08	
2362	Eiche	3,50	74,00	80,00	1,51	
2363	Eiche	6,90	48,00	52,00	1,25	

## Forstbetrieb Rothenbuch

## Lagerplatz:Salzweg

Los Nr	Holzart	Länge (in Meter)	Durchm in cm		fm (o.R.)	Bemerkung
			o.R.	m.R.		
2364	Eiche	5,50	53,00	58,00	1,21	
2365	Eiche	7,50	53,00	58,00	1,65	
2366	Eiche	6,80	47,00	51,00	1,18	
2367	Eiche	3,70	49,00	53,00	0,70	
2368	Eiche	7,90	57,00	62,00	2,02	
2369	Eiche	5,00	61,00	66,00	1,46	
2370	Eiche	8,40	61,00	66,00	2,45	
2371	Eiche	6,70	69,00	75,00	2,51	
2372	Eiche	5,60	61,00	66,00	1,64	
2373	Eiche	4,70	67,00	72,00	1,66	
2374	Eiche	5,30	60,00	65,00	1,50	
2375	Eiche	7,40	67,00	72,00	2,61	
2376	Eiche	12,80	61,00	66,00	3,74	
2377	Eiche	9,10	64,00	69,00	2,93	



## Forstbetrieb Rothenbuch

## Lagerplatz:Salzweg

Los Nr	Holzart	Länge (in Meter)	Durchm in cm		fm (o.R.)	Bemerkung
			o.R.	m.R.		
2378	Eiche	5,50	63,00	68,00	1,71	
2379	Eiche	4,80	64,00	69,00	1,54	
2380	Eiche	5,80	60,00	65,00	1,64	
2381	Eiche	7,90	62,00	67,00	2,39	
2382	Eiche	5,30	59,00	64,00	1,45	
2383	Eiche	8,30	62,00	67,00	2,51	
2384	Eiche	7,90	61,00	66,00	2,31	
2385	Eiche	6,20	55,00	60,00	1,47	
2386	Eiche	4,00	49,00	54,00	0,75	
2387	Eiche	7,90	50,00	55,00	1,55	
2388	Eiche	3,70	66,00	71,00	1,27	
2389	Eiche	4,10	51,00	56,00	0,84	
2390	Eiche	6,10	58,00	63,00	1,61	
2391	Eiche	7,10	76,00	82,00	3,22	

## Forstbetrieb Rothenbuch

## Lagerplatz:Salzweg

Los Nr	Holzart	Länge (in Meter)	Durchm in cm		fm (o.R.)	Bemerkung
			o.R.	m.R.		
2392	Eiche	7,40	58,00	63,00	1,96	
2393	Eiche	8,60	61,00	66,00	2,51	
2394	Eiche	7,30	72,00	78,00	2,97	
2395	Eiche	6,50	63,00	68,00	2,03	
<b>Forstbetrieb Rothenbuch</b>		<b>Summe: 592,25 fm</b>				